

TỔNG CÔNG TY CỔ PHẦN VINACONEX  
VINACONEX CORPORATION  
CÔNG TY CỔ PHẦN NEDI2  
NEDI2 JOINT STOCK COMPANY

Số/No: 42 /2025/CV-NEDI2  
V/v: Công bố Báo cáo tài chính năm 2024  
đã được kiểm toán/ Announcement of  
Audited Financial Statements for 2024

CONG HOÀ XÃ HỘI CHỦ NGHĨA VIỆT NAM  
SOCIALIST REPUBLIC OF VIETNAM  
Độc lập - Tự do - Hạnh phúc  
Independence - Freedom – Happiness

-----oOo-----  
Lào Cai, ngày 24 tháng 02 năm 2025  
Lao Cai, dated 24 month 02 year 2025

Kính gửi: - Ủy ban Chứng khoán Nhà Nước  
State Securities Commission  
- Sở Giao dịch Chứng khoán Hà Nội  
Hanoi Stock Exchange

- Tên công ty/ Company name: Công ty Cổ phần Đầu tư và Phát triển Điện Miền Bắc 2/ Northern Electricity Investment and Development Joint Stock Company 2
- Mã chứng khoán/ Stock code: ND2
- Địa chỉ trụ sở chính/ Head office address: Thôn San Bang, Xã Bản Vược, Huyện Bát Xát, Tỉnh Lào Cai, Việt Nam/ San Bang Village, Ban Vuoc Commune, Bat Xat District, Lao Cai Province, Vietnam..
- Điện thoại/ Tel: 0214 3868 928 Fax: 0214 3868 928
- Người thực hiện công bố thông tin/ Person making information disclosure: Ông Đỗ Vương Cường Tổng Giám đốc Công ty người đại diện theo Pháp Luật/ Mr. Do Vuong Cuong, General Director of the Company, Legal Representative.
- Nội dung của thông tin công bố/ Content of the published information:
  - Công bố thông tin Báo cáo tài chính năm 2024 kết thúc ngày 31/12/2024 của Công ty Cổ phần Đầu tư và Phát triển Điện Miền Bắc 2 đã được kiểm toán bao gồm: BCĐKT, BCKQKD, BCLCTT, TMBCTC kèm theo/ Information disclosure Audited financial statements for the year 2024 ending on December 31, 2024 of Northern Electricity Investment and Development Joint Stock Company 2 include: Tax registration report, Business performance report, Cash flow report, Notes to the financial statements attached.
  - Công bố thông tin về văn bản Giải trình chênh lệch lợi nhuận sau thuế năm 2024 so với lợi nhuận sau thuế năm 2023 kèm theo/ Disclosure of information on the attached document Explanation of the difference between profit after tax in 2024 and profit after tax in 2023.
- Địa chỉ Website đăng tải toàn bộ Báo cáo tài chính năm 2024 và giải trình chênh lệch lợi nhuận sau thuế năm 2024 so với lợi nhuận sau thuế năm 2023 của Công ty tại đường dẫn <http://nedi2.com.vn> của Công ty/ The website address for publishing the full financial statements for 2024 and the explanation of the after-tax profit differences between 2024 and 2023 of the Company is available at the link <http://nedi2.com.vn> of the Company.

Chúng tôi xin cam kết các thông tin công bố trên đây là đúng sự thật và hoàn toàn chịu trách nhiệm trước Pháp luật về nội dung các thông tin đã công bố/ We hereby commit that the information published above is true and we are fully responsible before the Law for the content of the published information.

Nơi nhận/ Recipient:

- Như kính gửi/ As submitted;
- Lưu TCHC/ Save administrative organization.



Người đại diện theo Pháp luật  
Legal Representative

TỔNG GIÁM ĐỐC  
Đỗ Vương Cường



TỔNG CÔNG TY CỔ PHẦN VINACONEX  
VINACONEX CORPORATION  
CÔNG TY CỔ PHẦN NEDI2  
NEDI2 JOINT STOCK COMPANY

Số/ No: 43 /2025/CV-NEDI2

CÔNG HOÀ XÃ HỘI CHỦ NGHĨA VIỆT NAM  
SOCIALIST REPUBLIC OF VIETNAM  
Độc lập - Tự do - Hạnh phúc  
Independence - Freedom – Happiness

Lào Cai, ngày 24 tháng 02 năm 2025  
Lao Cai, dated 24 month 02 year 2025

**CÔNG BỐ THÔNG TIN ĐỊNH KỲ BÁO CÁO TÀI CHÍNH**  
**PERIODIC DISCLOSURE OF FINANCIAL STATEMENTS**

Kính gửi: Sở Giao dịch Chứng khoán Hà Nội/ Hanoi Stock Exchange

Thực hiện quy định tại khoản 3 Điều 14 Thông tư số 96/2020/TT-BTC ngày 16/11/2020 của Bộ Tài chính hướng dẫn công bố thông tin trên thị trường chứng khoán, Công ty Cổ phần Đầu tư và Phát triển Điện Miền Bắc 2 (NEDI2) thực hiện công bố thông tin báo cáo tài chính (BCTC) năm 2024 với Sở Giao dịch Chứng khoán Hà Nội như sau/ Pursuant to the provisions of Clause 3, Article 14 of Circular No. 96/2020/TT-BTC dated November 16, 2020 of the Ministry of Finance guiding information disclosure on the stock market, Northern Electricity Development and Investment Joint Stock Company 2 (NEDI2) shall disclose information on the 2024 financial statements (FS) to the Hanoi Stock Exchange as follows:

1. Tên tổ chức/ Organization name:

- Mã chứng khoán/ Stock code: ND2
- Địa chỉ/ Address: Thôn San Bang, Xã Bản Vược, Huyện Bát Xát, Tỉnh Lào Cai, Việt Nam/ San Bang Village, Ban Vuoc Commune, Bat Xat District, Lao Cai Province, Vietnam
- Điện thoại liên hệ/ Tel: (0214) 3868 928 Fax: (0214) 3868 928
- Email: [nedi2.hn@nedi2.com.vn](mailto:nedi2.hn@nedi2.com.vn) Website: [nedi2.com.vn](http://nedi2.com.vn)

2. Nội dung thông tin công bố/ Information disclosure content:

- BCTC năm 2024/ Financial statements 2024

BCTC riêng (TCNY không có công ty con và đơn vị kế toán cấp trên có đơn vị trực thuộc)/ Separate financial statements (Listed organizations without subsidiaries and superior accounting units with affiliated units);

BCTC hợp nhất (TCNY có công ty con)/ Consolidated financial statements (Listed organization with subsidiaries);

BCTC tổng hợp (TCNY có đơn vị kế toán trực thuộc tổ chức bộ máy kế toán riêng)/ Consolidated financial statements (Listed organization has its own accounting unit and accounting apparatus)..

- Các trường hợp thuộc diện phải giải trình nguyên nhân/ Cases that require explanation of the reasons:

+ Lợi nhuận sau thuế thu nhập doanh nghiệp tại báo cáo kết quả kinh doanh của kỳ báo cáo thay đổi từ 10% trở lên so với báo cáo cùng kỳ năm trước/ Profit after corporate income tax in the business results report of the reporting period changes by 10% or more compared to the same period report of the previous year:

Có/ Yes

Không/ No

Văn bản giải trình trong trường hợp tích có/ Explanatory document in case of integration:

Có/ Yes

Không/ No



Thông tin này đã được công bố trên trang thông tin điện tử của công ty vào ngày: 24/12/2025 tại đường dẫn: <http://nedi2.com.vn> của Công ty/ This information was published on the company's website on: 24/12/2025 at the link: <http://nedi2.com.vn> of the Company.

**Tài liệu đính kèm/ Attached documents:**

- BCTC năm 2024/ 2024 financial statements
- Văn bản giải trình chênh lệch lợi nhuận sau thuế năm 2024 so với năm 2023/ Explanation of difference in after-tax profit in 2024 compared to 2023.

Đại diện tổ chức 

Organization representative

Người đại diện theo pháp luật

Legal representative



TỔNG GIÁM ĐỐC

*Đỗ Vương Cường*





TỔNG CÔNG TY CỔ PHẦN  
VINACONEX/VINACONEX CORP  
CÔNG TY CỔ PHẦN NEDI2/ NEDI2  
JOINT STOCK COMPANY

Số/No: 41 /2025/CV-NEDI2  
V/v Giải trình chênh lệch lợi nhuận  
sau thuế năm 2024 so với năm 2023/  
Explanation of difference in profit after tax in  
2024 compared to 2023

CONG HOÀ XÃ HỘI CHỦ NGHĨA VIỆT NAM/  
SOCIALIST REPUBLIC OF VIETNAM  
Độc lập - Tự do - Hạnh phúc/ Independence-  
Freedom-Happiness

Lào Cai, ngày 24 tháng 02 năm 2025  
Lao Cai, dated 24 month 02 year 2025

GIẢI TRÌNH CHÊNH LỆCH LỢI NHUẬN SAU THUẾ  
EXPLANATION OF DIFFERENCE IN PROFIT AFTER TAX

Kính gửi: - Ủy ban Chứng khoán Nhà Nước  
State Securities Commission  
- Sở Giao dịch Chứng khoán Hà Nội  
Hanoi Stock Exchange

Công ty Cổ phần Đầu tư và Phát triển Điện Miền Bắc 2 mã chứng khoán ND2 trân trọng gửi tới Ủy ban Chứng khoán Nhà Nước và Quý Sở lời chào trân trọng nhất./ Northern Electricity Investment and Development Joint Stock Company 2 stock code ND2 respectfully sends the most respectful greetings to the State Securities Commission and the Department.

Căn cứ thông tư số 96/2020/TT-BTC ngày 16/11/2020 về việc công bố thông tin trên thị trường chứng khoán./ Pursuant to Circular No. 96/2020/TT-BTC dated November 16, 2020 on information disclosure on the stock market.

Căn cứ vào báo cáo kết quả hoạt động kinh doanh năm 2024 kết thúc ngày 31/12/2024 đã được kiểm toán của Công ty Cổ phần Đầu tư và Phát triển Điện Miền Bắc 2 trong đó lợi nhuận sau thuế thu nhập doanh nghiệp năm 2024 so với lợi nhuận sau thuế thu nhập doanh nghiệp năm 2023 có sự thay đổi từ 10% trở lên, Công ty chúng tôi xin giải trình như sau:/ Pursuant to the audited business performance report for 2024 ending on December 31, 2024 of Northern Electricity Investment and Development Joint Stock Company 2, in which the profit after corporate income tax in 2024 compared to the profit after corporate income tax in 2023 has changed by 10% or more, our Company would like to explain as follows:

Năm 2024 Lợi nhuận sau thuế thu nhập doanh nghiệp là: 161.805.893.910 đồng; năm 2023 là: 107.054.976.780 đồng. Lợi nhuận sau thuế năm 2024 tăng so với lợi nhuận sau thuế năm 2023 là: 54.750.917.130 đồng./ In 2024, the profit after corporate income tax is: VND 161,805,893,910; in 2023 it is: VND 107,054,976,780. The profit after tax in 2024 increased compared to the profit after tax in 2023: VND 54,750,917,130.

Nguyên nhân tăng do/ The increase is caused by:

1. Là doanh nghiệp sản xuất điện (thủy điện), doanh thu sản xuất điện hoàn toàn phụ thuộc vào thủy văn và giá bán tham gia thị trường điện. Nhìn chung năm nay lượng mưa tốt hơn với cùng kỳ năm 2023. Sản lượng cả năm 2024 cao hơn so với năm 2023 là: 42,81 triệu Kwh dẫn đến doanh thu năm 2024 tăng hơn so với doanh thu năm 2023./ As an electricity production enterprise (hydropower), electricity production revenue depends entirely on hydrology and the selling price participating in the electricity market. In general, this year's rainfall is better than the same period in 2023. The output for the whole year of



2024 is higher than in 2023: 42.81 million kWh, leading to an increase in revenue in 2024 compared to revenue in 2023.

2. Chi phí tài chính giảm tương ứng với số dư gốc vay dài hạn giảm dẫn đến chi phí tài chính năm 2024 giảm hơn so chi phí tài chính năm 2023./ The decrease in financial expenses corresponds to the decrease in long-term loan principal balance, resulting in lower financial expenses in 2024 compared to financial expenses in 2023.

Trên đây là nội dung giải trình về kết quả hoạt động kinh doanh năm 2024 tăng so với kết quả hoạt động kinh doanh năm 2023 của Công ty Cổ phần Đầu tư và Phát triển điện Miền Bắc 2./ Above is the explanation of the increase in business results in 2024 compared to the business results in 2023 of Northern Electricity Investment and Development Joint Stock Company 2.

Trân trọng!! Best regards!

**Nơi nhận:/ Recipient:**

- Như kính gửi/ As submit
- Lưu TCHC, TCKH./
- Save Administrative Organization Department/
- Economics Engineering Department

Người đại diện theo Pháp luật  
**Legal Representative**



**TỔNG GIÁM ĐỐC**  
*Đỗ Vương Cường*



# Công ty Cổ phần Đầu tư và Phát triển điện Miền Bắc 2

Báo cáo tài chính

Cho năm tài chính kết thúc ngày 31 tháng 12 năm 2024



# Công ty Cổ phần Đầu tư và Phát triển điện Miền Bắc 2

## MỤC LỤC

	<i>Trang</i>
Thông tin chung	1
Báo cáo của Ban Tổng Giám đốc	2
Báo cáo kiểm toán độc lập	3 - 4
Bảng cân đối kế toán	5 - 6
Báo cáo kết quả hoạt động kinh doanh	7
Báo cáo lưu chuyển tiền tệ	8 - 9
Thuyết minh báo cáo tài chính	10 - 32

# Công ty Cổ phần Đầu tư và Phát triển điện Miền Bắc 2

## THÔNG TIN CHUNG

### CÔNG TY

Công ty Cổ phần Đầu tư và Phát triển điện Miền Bắc 2 (“Công ty”) là một công ty cổ phần được thành lập theo Luật Doanh nghiệp của Việt Nam theo Giấy Chứng nhận Đầu tư số 12121000084 do Sở Kế hoạch và Đầu tư tỉnh Lào Cai cấp lần đầu vào ngày 10 tháng 4 năm 2008 và các Giấy Chứng nhận Đăng ký Đầu tư điều chỉnh sau đó với lần điều chỉnh gần nhất là lần thứ 3 được cấp ngày 25 tháng 4 năm 2015. Công ty cũng nhận được Giấy Chứng nhận Đăng ký Doanh nghiệp số 5300215527 cấp ngày 6 tháng 5 năm 2004 với lần điều chỉnh gần nhất là lần thứ 12 vào ngày 30 tháng 5 năm 2023.

Tại ngày 22 tháng 7 năm 2010, Công ty đã hoàn tất việc đăng ký niêm yết tại Sở Giao dịch Chứng khoán Hà Nội với mã chứng khoán là ND2.

Hoạt động chính trong năm hiện tại của Công ty là sản xuất điện.

Công ty có trụ sở chính tại thôn San Bang, xã Bản Vược, huyện Bát Xát, tỉnh Lào Cai, và văn phòng đại diện tại tầng 7, tòa nhà Vinaconex Diamond, số 459C, đường Bạch Mai, phường Trương Định, quận Hai Bà Trưng, thành phố Hà Nội, Việt Nam.

### HỘI ĐỒNG QUẢN TRỊ

Các thành viên Hội đồng Quản trị trong năm và vào ngày lập báo cáo này như sau:

Ông Dương Văn Mậu	Chủ tịch
Ông Vũ Đức Thịnh	Thành viên
Ông Vũ Mạnh Hùng	Thành viên
Ông Katsuhito Miyajima	Thành viên
Ông Yusuke Takahashi	Thành viên

### BAN KIỂM SOÁT

Các thành viên Ban kiểm soát trong năm và vào ngày lập báo cáo này như sau:

Ông Vũ Văn Mạnh	Trưởng ban
Bà Nguyễn Thị Quỳnh Trang	Thành viên
Ông Lê Thanh Hải	Thành viên

### BAN TỔNG GIÁM ĐỐC

Các thành viên Ban Tổng Giám đốc trong năm và vào ngày lập báo cáo này như sau:

Ông Đỗ Vương Cường	Tổng Giám đốc
Ông Ngô Mạnh Cường	Phó Tổng Giám đốc

### NGƯỜI ĐẠI DIỆN THEO PHÁP LUẬT

Người đại diện theo pháp luật của Công ty tới ngày lập báo cáo tài chính này là Ông Đỗ Vương Cường, Tổng Giám đốc.

### KIỂM TOÁN VIÊN

Công ty Trách nhiệm Hữu hạn Ernst & Young Việt Nam là công ty kiểm toán cho Công ty.



# Công ty Cổ phần Đầu tư và Phát triển điện Miền Bắc 2

## BÁO CÁO CỦA BAN TỔNG GIÁM ĐỐC

Ban Tổng Giám đốc Công ty Cổ phần Đầu tư và Phát triển điện Miền Bắc 2 (“Công ty”) trình bày báo cáo này và báo cáo tài chính của Công ty cho năm tài chính kết thúc ngày 31 tháng 12 năm 2024.

### TRÁCH NHIỆM CỦA BAN TỔNG GIÁM ĐỐC ĐỐI VỚI BÁO CÁO TÀI CHÍNH CỦA CÔNG TY

Ban Tổng Giám đốc chịu trách nhiệm đảm bảo báo cáo tài chính cho từng năm tài chính phản ánh trung thực và hợp lý tình hình tài chính, kết quả hoạt động kinh doanh và tình hình lưu chuyển tiền tệ của Công ty trong năm. Trong quá trình lập báo cáo tài chính, Ban Tổng Giám đốc cần phải:

- ▶ lựa chọn các chính sách kế toán thích hợp và áp dụng các chính sách này một cách nhất quán;
- ▶ thực hiện các đánh giá và ước tính một cách hợp lý và thận trọng;
- ▶ nêu rõ các chuẩn mực kế toán áp dụng cho Công ty có được tuân thủ hay không và tất cả những sai lệch trọng yếu so với những chuẩn mực này đã được trình bày và giải thích trong báo cáo tài chính; và
- ▶ lập báo cáo tài chính trên cơ sở nguyên tắc hoạt động liên tục trừ trường hợp không thể cho rằng Công ty sẽ tiếp tục hoạt động.

Ban Tổng Giám đốc chịu trách nhiệm đảm bảo việc các sổ sách kế toán thích hợp được lưu giữ để phản ánh tình hình tài chính của Công ty, với mức độ chính xác hợp lý, tại bất kỳ thời điểm nào và đảm bảo rằng các sổ sách kế toán tuân thủ với chế độ kế toán đã được áp dụng. Ban Tổng Giám đốc cũng chịu trách nhiệm về việc quản lý các tài sản của Công ty và do đó phải thực hiện các biện pháp thích hợp để ngăn chặn và phát hiện các hành vi gian lận và những vi phạm khác.

Ban Tổng Giám đốc cam kết đã tuân thủ những yêu cầu nêu trên trong việc lập báo cáo tài chính kèm theo.

### CÔNG BỐ CỦA BAN TỔNG GIÁM ĐỐC

Theo ý kiến của Ban Tổng Giám đốc, báo cáo tài chính kèm theo phản ánh trung thực và hợp lý tình hình tài chính của Công ty vào ngày 31 tháng 12 năm 2024, kết quả hoạt động kinh doanh và tình hình lưu chuyển tiền tệ cho năm tài chính kết thúc cùng ngày phù hợp với các Chuẩn mực kế toán Việt Nam và Chế độ kế toán doanh nghiệp Việt Nam và các quy định pháp lý có liên quan đến việc lập và trình bày báo cáo tài chính.



Đỗ Vương Cường  
Tổng Giám đốc

TỔNG GIÁM ĐỐC

*Đỗ Vương Cường*

Lào Cai, Việt Nam

Ngày 21 tháng 2 năm 2025

Số tham chiếu: 12830117/67837322

## **BÁO CÁO KIỂM TOÁN ĐỘC LẬP**

**Kính gửi: Các cổ đông của Công ty Cổ phần Đầu tư và Phát triển điện Miền Bắc 2**

Chúng tôi đã kiểm toán báo cáo tài chính của Công ty Cổ phần Đầu tư và Phát triển điện Miền Bắc 2 (“Công ty”) được lập ngày 21 tháng 2 năm 2025 và được trình bày từ trang 5 đến trang 32, bao gồm bảng cân đối kế toán vào ngày 31 tháng 12 năm 2024, báo cáo kết quả hoạt động kinh doanh và báo cáo lưu chuyển tiền tệ cho năm tài chính kết thúc cùng ngày và các thuyết minh báo cáo tài chính kèm theo.

### ***Trách nhiệm của Ban Tổng Giám đốc***

Ban Tổng Giám đốc Công ty chịu trách nhiệm về việc lập và trình bày trung thực và hợp lý báo cáo tài chính của Công ty theo các Chuẩn mực kế toán Việt Nam, Chế độ kế toán doanh nghiệp Việt Nam và các quy định pháp lý có liên quan đến việc lập và trình bày báo cáo tài chính và chịu trách nhiệm về kiểm soát nội bộ mà Ban Tổng Giám đốc xác định là cần thiết để đảm bảo cho việc lập và trình bày báo cáo tài chính không có sai sót trọng yếu do gian lận hoặc nhầm lẫn.

### ***Trách nhiệm của Kiểm toán viên***

Trách nhiệm của chúng tôi là đưa ra ý kiến về báo cáo tài chính dựa trên kết quả của cuộc kiểm toán. Chúng tôi đã tiến hành kiểm toán theo các Chuẩn mực kiểm toán Việt Nam. Các chuẩn mực này yêu cầu chúng tôi tuân thủ chuẩn mực và các quy định về đạo đức nghề nghiệp, lập kế hoạch và thực hiện cuộc kiểm toán để đạt được sự đảm bảo hợp lý về việc liệu báo cáo tài chính của Công ty có còn sai sót trọng yếu hay không.

Công việc kiểm toán bao gồm thực hiện các thủ tục nhằm thu thập các bằng chứng kiểm toán về các số liệu và thuyết minh trên báo cáo tài chính. Các thủ tục kiểm toán được lựa chọn dựa trên xét đoán của kiểm toán viên, bao gồm đánh giá rủi ro có sai sót trọng yếu trong báo cáo tài chính do gian lận hoặc nhầm lẫn. Khi thực hiện đánh giá các rủi ro này, kiểm toán viên đã xem xét kiểm soát nội bộ của Công ty liên quan đến việc lập và trình bày báo cáo tài chính trung thực, hợp lý nhằm thiết kế các thủ tục kiểm toán phù hợp với tình hình thực tế, tuy nhiên không nhằm mục đích đưa ra ý kiến về hiệu quả của kiểm soát nội bộ của Công ty. Công việc kiểm toán cũng bao gồm đánh giá tính thích hợp của các chính sách kế toán được áp dụng và tính hợp lý của các ước tính kế toán của Ban Tổng Giám đốc cũng như đánh giá việc trình bày tổng thể báo cáo tài chính.

Chúng tôi tin tưởng rằng các bằng chứng kiểm toán mà chúng tôi đã thu thập được là đầy đủ và thích hợp để làm cơ sở cho ý kiến kiểm toán của chúng tôi.

**Ý kiến của Kiểm toán viên**

Theo ý kiến của chúng tôi, báo cáo tài chính đã phản ánh trung thực và hợp lý, trên các khía cạnh trọng yếu, tình hình tài chính của Công ty tại ngày 31 tháng 12 năm 2024, cũng như kết quả hoạt động kinh doanh và tình hình lưu chuyển tiền tệ cho năm tài chính kết thúc cùng ngày, phù hợp với các Chuẩn mực kế toán Việt Nam, Chế độ kế toán doanh nghiệp Việt Nam và các quy định pháp lý có liên quan đến việc lập và trình bày báo cáo tài chính.



**Công ty Trách nhiệm Hữu hạn Ernst & Young Việt Nam**

Nguyễn Hoàng Linh  
Phó Tổng Giám đốc  
Số Giấy CNĐKHN kiểm toán: 3835-2021-004-1

Phạm Việt Anh  
Kiểm toán viên  
Số Giấy CNĐKHN kiểm toán: 5056-2022-004-1

Hà Nội, Việt Nam

Ngày 21 tháng 2 năm 2025



BẢNG CÂN ĐỐI KẾ TOÁN  
ngày 31 tháng 12 năm 2024

Đơn vị tính: VND


Mã số	TÀI SẢN	Thuyết minh	Số cuối năm	Số đầu năm
<b>100</b>	<b>A. TÀI SẢN NGẮN HẠN</b>		<b>123.674.269.526</b>	<b>108.522.963.465</b>
<b>110</b>	<b>I. Tiền và các khoản tương đương tiền</b>	<b>4</b>	<b>47.926.990.575</b>	<b>32.740.705.651</b>
111	1. Tiền		47.926.990.575	28.740.705.651
112	2. Các khoản tương đương tiền		-	4.000.000.000
<b>130</b>	<b>II. Các khoản phải thu ngắn hạn</b>		<b>51.854.902.745</b>	<b>51.362.530.277</b>
131	1. Phải thu ngắn hạn của khách hàng	5.1	38.442.946.220	42.437.458.844
132	2. Trả trước cho người bán ngắn hạn	5.2	3.893.155.047	776.152.453
136	3. Phải thu ngắn hạn khác	6	10.749.181.656	8.794.934.704
137	4. Dự phòng phải thu ngắn hạn khó đòi	6	(1.230.380.178)	(646.015.724)
<b>140</b>	<b>III. Hàng tồn kho</b>	<b>7</b>	<b>23.198.741.714</b>	<b>24.264.858.035</b>
141	1. Hàng tồn kho		27.498.795.910	28.805.929.959
149	2. Dự phòng giảm giá hàng tồn kho		(4.300.054.196)	(4.541.071.924)
<b>150</b>	<b>IV. Tài sản ngắn hạn khác</b>		<b>693.634.492</b>	<b>154.869.502</b>
151	1. Chi phí trả trước ngắn hạn	9	693.634.492	154.869.502
<b>200</b>	<b>B. TÀI SẢN DÀI HẠN</b>		<b>1.358.598.398.496</b>	<b>1.446.981.796.394</b>
<b>220</b>	<b>I. Tài sản cố định</b>		<b>1.326.605.146.509</b>	<b>1.406.282.039.700</b>
221	1. Tài sản cố định hữu hình	8	1.326.605.146.509	1.406.282.039.700
222	Nguyên giá		2.144.430.416.217	2.134.557.964.445
223	Giá trị khấu hao lũy kế		(817.825.269.708)	(728.275.924.745)
<b>240</b>	<b>II. Tài sản dở dang dài hạn</b>		<b>-</b>	<b>7.235.128.600</b>
242	1. Chi phí xây dựng cơ bản dở dang		-	7.235.128.600
<b>260</b>	<b>III. Tài sản dài hạn khác</b>		<b>31.993.251.987</b>	<b>33.464.628.094</b>
261	1. Chi phí trả trước dài hạn	9	31.993.251.987	33.464.628.094
<b>270</b>	<b>TỔNG CỘNG TÀI SẢN</b>		<b>1.482.272.668.022</b>	<b>1.555.504.759.859</b>


BẢNG CÂN ĐỐI KẾ TOÁN (tiếp theo)  
ngày 31 tháng 12 năm 2024

Đơn vị tính: VND

Mã số	NGUỒN VỐN	Thuyết minh	Số cuối năm	Số đầu năm
<b>300</b>	<b>C. NỢ PHẢI TRẢ</b>		<b>643.146.765.555</b>	<b>778.136.831.302</b>
<b>310</b>	<b>I. Nợ ngắn hạn</b>		<b>231.994.793.182</b>	<b>196.984.858.929</b>
311	1. Phải trả người bán ngắn hạn	10	3.739.667.236	4.005.725.020
313	2. Thuế và các khoản phải nộp Nhà nước	11	4.709.345.591	2.760.479.161
314	3. Phải trả người lao động		4.036.645.060	2.821.938.640
315	4. Chi phí phải trả ngắn hạn		858.581.298	811.167.507
319	5. Phải trả ngắn hạn khác	12	7.260.497.316	7.317.936.688
320	6. Vay ngắn hạn	13.1	211.390.056.681	179.267.611.913
<b>330</b>	<b>II. Nợ dài hạn</b>		<b>411.151.972.373</b>	<b>581.151.972.373</b>
338	1. Vay dài hạn	13.2	411.151.972.373	581.151.972.373
<b>400</b>	<b>D. VỐN CHỦ SỞ HỮU</b>		<b>839.125.902.467</b>	<b>777.367.928.557</b>
<b>410</b>	<b>I. Vốn chủ sở hữu</b>	<b>14</b>	<b>839.125.902.467</b>	<b>777.367.928.557</b>
411	1. Vốn cổ phần đã phát hành		499.939.607.633	499.939.607.633
411a	- Cổ phiếu phổ thông có quyền biểu quyết		499.939.607.633	499.939.607.633
412	2. Thặng dư vốn cổ phần		14.388.399.680	14.388.399.680
421	3. Lợi nhuận sau thuế chưa phân phối		324.797.895.154	263.039.921.244
421a	- Lợi nhuận sau thuế chưa phân phối lũy kể đến cuối năm trước		162.992.001.244	159.224.944.464
421b	- Lợi nhuận sau thuế chưa phân phối năm nay		161.805.893.910	103.814.976.780
<b>440</b>	<b>TỔNG CỘNG NGUỒN VỐN</b>		<b>1.482.272.668.022</b>	<b>1.555.504.759.859</b>

  
Lâm Thị Hà  
Người lập

  
Vũ Thái Dương  
Kế toán trưởng

  
Đỗ Vương Cường  
Tổng Giám Đốc

Lào Cai, Việt Nam

Ngày 21 tháng 2 năm 2025

BÁO CÁO KẾT QUẢ HOẠT ĐỘNG KINH DOANH  
cho năm tài chính kết thúc ngày 31 tháng 12 năm 2024

Đơn vị tính: VND

Mã số	CHỈ TIÊU	Thuyết minh	Năm nay	Năm trước
01	1. Doanh thu bán hàng và cung cấp dịch vụ	15.1	364.973.807.106	331.457.152.980
02	2. Các khoản giảm trừ doanh thu	15.1	-	(5.976.603.534)
10	3. Doanh thu thuần về bán hàng và cung cấp dịch vụ	15.1	364.973.807.106	325.480.549.446
11	4. Giá vốn hàng bán và dịch vụ cung cấp	16	(125.386.495.881)	(121.811.338.913)
20	5. Lợi nhuận gộp về bán hàng và cung cấp dịch vụ		239.587.311.225	203.669.210.533
21	6. Doanh thu hoạt động tài chính	15.2	318.807.718	742.106.980
22	7. Chi phí tài chính	17	(51.760.373.097)	(77.370.798.254)
23	Trong đó: Chi phí lãi vay		(51.760.373.097)	(77.304.771.106)
25	8. Chi phí bán hàng		-	-
26	9. Chi phí quản lý doanh nghiệp	18	(18.851.942.996)	(15.350.539.554)
30	10. Lợi nhuận thuần từ hoạt động kinh doanh		169.293.802.850	111.689.979.705
31	11. Thu nhập khác		1.577.615.236	306.227.273
32	12. Chi phí khác		(88.255.465)	(78.202.747)
40	13. Lợi nhuận khác		1.489.359.771	228.024.526
50	14. Tổng lợi nhuận kế toán trước thuế		170.783.162.621	111.918.004.231
51	15. Chi phí thuế TNDN hiện hành	20.1	(8.977.268.711)	(4.863.027.451)
60	16. Lợi nhuận sau thuế TNDN		161.805.893.910	107.054.976.780
70	17. Lãi cơ bản trên cổ phiếu	22	3.237	2.077
71	18. Lãi suy giảm trên cổ phiếu	22	3.237	2.077

  
Lâm Thị Hà  
Người lập

  
Vũ Thái Dương  
Kế toán trưởng

  
  
Đỗ Vương Cường  
Tổng Giám Đốc

Lào Cai, Việt Nam

Ngày 21 tháng 2 năm 2025



BÁO CÁO LƯU CHUYỂN TIỀN TỆ  
cho năm tài chính kết thúc ngày 31 tháng 12 năm 2024

Đơn vị tính: VND

Mã số	CHỈ TIÊU	Thuyết minh	Năm nay	Năm trước
	<b>I. LƯU CHUYỂN TIỀN TỪ HOẠT ĐỘNG KINH DOANH</b>			
<b>01</b>	<b>Tổng lợi nhuận trước thuế</b>		<b>170.783.162.621</b>	<b>111.918.004.231</b>
	<i>Điều chỉnh cho các khoản:</i>			
02	Khấu hao tài sản cố định hữu hình	8	91.404.773.268	91.500.137.359
03	Các khoản dự phòng		584.364.454	-
05	Lãi từ hoạt động đầu tư	15.2	(710.336.350)	(742.106.980)
06	Chi phí lãi vay	17	51.760.373.097	77.304.771.106
<b>08</b>	<b>Lợi nhuận từ hoạt động kinh doanh trước thay đổi vốn lưu động</b>		<b>313.822.337.090</b>	<b>279.980.805.716</b>
09	Tăng các khoản phải thu		(1.076.736.922)	(14.712.089.177)
10	Giảm hàng tồn kho		1.066.116.321	474.671.694
11	Tăng/(giảm) các khoản phải trả		1.113.366.357	(10.439.527.586)
12	Giảm chi phí trả trước		932.611.117	3.062.310.918
14	Tiền lãi vay đã trả		(51.862.959.306)	(77.361.477.833)
15	Thuế thu nhập doanh nghiệp đã nộp		(7.643.707.254)	(4.069.907.910)
17	Tiền chi khác cho hoạt động kinh doanh		-	(135.765.983)
<b>20</b>	<b>Lưu chuyển tiền thuần từ hoạt động kinh doanh</b>		<b>256.351.027.403</b>	<b>176.799.019.839</b>
	<b>II. LƯU CHUYỂN TIỀN TỪ HOẠT ĐỘNG ĐẦU TƯ</b>			
21	Tiền chi để mua sắm, xây dựng tài sản cố định		(4.689.185.808)	(3.294.239.200)
22	Tiền thu do thanh lý, nhượng bán TSCĐ và các tài sản dài hạn khác		587.962.963	-
27	Tiền thu lãi tiền gửi		318.807.718	742.106.980
<b>30</b>	<b>Lưu chuyển tiền thuần sử dụng vào hoạt động đầu tư</b>		<b>(3.782.415.127)</b>	<b>(2.552.132.220)</b>
	<b>III. LƯU CHUYỂN TIỀN TỪ HOẠT ĐỘNG TÀI CHÍNH</b>			
33	Tiền thu từ đi vay		178.758.576.515	65.205.925.469
34	Tiền trả nợ gốc vay		(316.636.131.747)	(150.938.313.556)
36	Cổ tức đã trả cho chủ sở hữu		(99.504.772.120)	(149.699.647.550)
<b>40</b>	<b>Lưu chuyển tiền thuần sử dụng vào hoạt động tài chính</b>		<b>(237.382.327.352)</b>	<b>(235.432.035.637)</b>

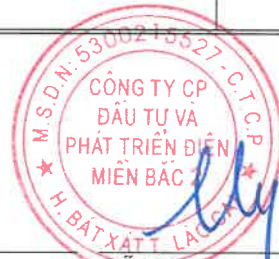
BÁO CÁO LƯU CHUYỂN TIỀN TỆ (tiếp theo)  
cho năm tài chính kết thúc ngày 31 tháng 12 năm 2024

Đơn vị tính: VND

Mã số	CHỈ TIÊU	Thuyết minh	Năm nay	Năm trước
50	Lưu chuyển tiền thuần trong năm		15.186.284.924	(61.185.148.018)
60	Tiền và các khoản tương đương tiền đầu năm		32.740.705.651	93.925.853.669
70	Tiền và các khoản tương đương tiền cuối năm	4	47.926.990.575	32.740.705.651

Lâm Thị Hà  
Người lập

Vũ Thái Dương  
Kế toán trưởng



Đỗ Vương Cường  
Tổng Giám Đốc

Lào Cai, Việt Nam

Ngày 21 tháng 2 năm 2025

**THUYẾT MINH BÁO CÁO TÀI CHÍNH**

vào ngày 31 tháng 12 năm 2024 và cho năm tài chính kết thúc cùng ngày

**1. THÔNG TIN VỀ CÔNG TY**

Công ty Cổ phần Đầu tư và Phát triển điện Miền Bắc 2 (“Công ty”) là một công ty cổ phần được thành lập theo Luật Doanh nghiệp của Việt Nam theo Giấy Chứng nhận Đầu tư số 12121000084 do Sở Kế hoạch và Đầu tư tỉnh Lào Cai cấp lần đầu vào ngày 10 tháng 4 năm 2008 và các Giấy Chứng nhận Đăng ký Đầu tư điều chỉnh sau đó với lần điều chỉnh gần nhất là lần thứ 3 được cấp ngày 25 tháng 4 năm 2015. Công ty cũng nhận được Giấy Chứng nhận Đăng ký Doanh nghiệp số 5300215527 cấp ngày 6 tháng 5 năm 2004 với lần điều chỉnh gần nhất là lần thứ 12 vào ngày 30 tháng 5 năm 2023.

Tại ngày 22 tháng 7 năm 2010, Công ty đã hoàn tất việc đăng ký niêm yết tại Sở Giao dịch Chứng khoán Hà Nội với mã chứng khoán là ND2.

Hoạt động chính trong năm hiện tại của Công ty là sản xuất điện.

Chu kỳ sản xuất, kinh doanh thông thường của Công ty là 12 tháng.

Công ty có trụ sở chính tại thôn Ban Sang, xã Bản Vược, huyện Bát Xát, tỉnh Lào Cai, và văn phòng đại diện tại tầng 7, tòa nhà Vinaconex Diamond, số 459C, đường Bạch Mai, phường Trương Định, quận Hai Bà Trưng, thành phố Hà Nội, Việt Nam.

Số lượng nhân viên của Công ty tại ngày 31 tháng 12 năm 2024 là 72 (ngày 31 tháng 12 năm 2023: 79).

**2. CƠ SỞ TRÌNH BÀY**

**2.1 Chuẩn mực và Chế độ kế toán áp dụng**

Báo cáo tài chính của Công ty (“Công ty”) được trình bày bằng đồng Việt Nam (“VND”) phù hợp với Chế độ kế toán doanh nghiệp Việt Nam và các Chuẩn mực kế toán Việt Nam do Bộ Tài chính ban hành theo:

- ▶ Quyết định số 149/2001/QĐ-BTC ngày 31 tháng 12 năm 2001 về việc ban hành bốn Chuẩn mực kế toán Việt Nam (Đợt 1);
- ▶ Quyết định số 165/2002/QĐ-BTC ngày 31 tháng 12 năm 2002 về việc ban hành sáu Chuẩn mực kế toán Việt Nam (Đợt 2);
- ▶ Quyết định số 234/2003/QĐ-BTC ngày 30 tháng 12 năm 2003 về việc ban hành sáu Chuẩn mực kế toán Việt Nam (Đợt 3);
- ▶ Quyết định số 12/2005/QĐ-BTC ngày 15 tháng 2 năm 2005 về việc ban hành sáu Chuẩn mực kế toán Việt Nam (Đợt 4); và
- ▶ Quyết định số 100/2005/QĐ-BTC ngày 28 tháng 12 năm 2005 về việc ban hành bốn Chuẩn mực kế toán Việt Nam (Đợt 5).

Theo đó, báo cáo tài chính được trình bày kèm theo và việc sử dụng các báo cáo này không dành cho các đối tượng không được cung cấp các thông tin về các thủ tục và nguyên tắc và thông lệ kế toán tại Việt Nam và hơn nữa không được chủ định trình bày tình hình tài chính, kết quả hoạt động kinh doanh và lưu chuyển tiền tệ theo các nguyên tắc và thông lệ kế toán được chấp nhận rộng rãi ở các nước và lãnh thổ khác ngoài Việt Nam.

**2.2 Hình thức sổ kế toán áp dụng**

Hình thức sổ kế toán được áp dụng của Công ty là hình thức Nhật ký chung.

**2.3 Kỳ kế toán năm**

Kỳ kế toán năm của Công ty áp dụng cho việc lập báo cáo tài chính bắt đầu từ ngày 1 tháng 1 và kết thúc ngày 31 tháng 12.



THUYẾT MINH BÁO CÁO TÀI CHÍNH (tiếp theo)

vào ngày 31 tháng 12 năm 2024 và cho năm tài chính kết thúc cùng ngày

**2. CƠ SỞ TRÌNH BÀY (tiếp theo)**

**2.4 Đơn vị tiền tệ trong kế toán**

Báo cáo tài chính được lập bằng đơn vị tiền tệ trong kế toán của Công ty là VND.

**3. TÓM TẮT CÁC CHÍNH SÁCH KẾ TOÁN CHỦ YẾU**

**3.1 Tiền và các khoản tương đương tiền**

Tiền và các khoản tương đương tiền bao gồm tiền mặt tại quỹ, tiền gửi ngân hàng, các khoản đầu tư ngắn hạn có thời hạn gốc không quá ba tháng, có tính thanh khoản cao, có khả năng chuyển đổi dễ dàng thành các lượng tiền xác định và không có nhiều rủi ro trong chuyển đổi thành tiền.

**3.2 Hàng tồn kho**

Hàng tồn kho được tính theo giá gốc. Giá gốc hàng tồn kho bao gồm chi phí mua, chi phí chế biến (bao gồm chi phí nguyên vật liệu, chi phí lao động trực tiếp, chi phí liên quan trực tiếp khác, chi phí sản xuất chung có liên quan được phân bổ dựa trên mức độ hoạt động bình thường) để có được hàng tồn kho ở địa điểm và trạng thái hiện tại.

Trường hợp giá trị thuần có thể thực hiện được thấp hơn giá gốc thì phải tính theo giá trị thuần có thể thực hiện được.

Giá trị thuần có thể thực hiện được là giá bán ước tính của hàng tồn kho trong điều kiện kinh doanh bình thường trừ chi phí ước tính để hoàn thành và chi phí bán hàng ước tính.

Công ty áp dụng phương pháp kê khai thường xuyên để hạch toán hàng tồn kho là nguyên vật liệu và công cụ, dụng cụ với giá trị được xác định theo phương pháp bình quân gia quyền.

*Dự phòng giảm giá hàng tồn kho*

Dự phòng giảm giá hàng tồn kho được trích lập cho phần giá trị dự kiến bị tổn thất do các khoản suy giảm trong giá trị (do giảm giá, hư hỏng, kém phẩm chất, lỗi thời v.v.) có thể xảy ra đối với nguyên vật liệu và công cụ, dụng cụ thuộc quyền sở hữu của Công ty dựa trên bằng chứng hợp lý về sự suy giảm giá trị tại ngày kết thúc kỳ kế toán năm.

Số tăng hoặc giảm khoản dự phòng giảm giá hàng tồn kho được hạch toán vào giá vốn hàng bán trên báo cáo kết quả hoạt động kinh doanh trong năm. Khi hàng tồn kho bị hủy bỏ do hết hạn sử dụng, mất phẩm chất, hư hỏng, không còn giá trị sử dụng, các khoản chênh lệch phát sinh giữa số dự phòng giảm giá hàng tồn kho đã trích lập và giá gốc hàng tồn kho được hạch toán vào báo cáo kết quả hoạt động kinh doanh.

**3.3 Các khoản phải thu**

Các khoản phải thu được trình bày trên báo cáo tài chính theo giá trị ghi sổ các khoản phải thu từ khách hàng và phải thu khác sau khi trừ các khoản dự phòng được lập cho các khoản phải thu khó đòi.

Dự phòng nợ phải thu khó đòi thể hiện phần giá trị của các khoản phải thu mà Công ty dự kiến không có khả năng thu hồi tại ngày kết thúc kỳ kế toán. Tăng hoặc giảm số dư tài khoản dự phòng được hạch toán vào chi phí quản lý doanh nghiệp trên báo cáo kết quả hoạt động kinh doanh. Khi các khoản nợ phải thu khó đòi được xác định là không thể thu hồi được và kế toán thực hiện xóa nợ, các khoản chênh lệch phát sinh giữa số dự phòng nợ phải thu khó đòi và giá gốc nợ phải thu được hạch toán vào báo cáo kết quả hoạt động kinh doanh.

THUYẾT MINH BÁO CÁO TÀI CHÍNH (tiếp theo)

vào ngày 31 tháng 12 năm 2024 và cho năm tài chính kết thúc cùng ngày

### 3. TÓM TẮT CÁC CHÍNH SÁCH KẾ TOÁN CHỦ YẾU (tiếp theo)

#### 3.4 Tài sản cố định hữu hình

Tài sản cố định hữu hình được thể hiện theo nguyên giá trừ đi giá trị khấu hao lũy kế.

Nguyên giá tài sản cố định hữu hình bao gồm giá mua và những chi phí có liên quan trực tiếp đến việc đưa tài sản vào sẵn sàng hoạt động như dự kiến.

Các chi phí mua sắm, nâng cấp và đổi mới tài sản cố định được ghi tăng nguyên giá của tài sản và chi phí bảo trì, sửa chữa được hạch toán vào báo cáo kết quả hoạt động kinh doanh khi phát sinh.

Khi tài sản cố định hữu hình được bán hay thanh lý, các khoản lãi hoặc lỗ phát sinh do thanh lý tài sản (là phần chênh lệch giữa giữa tiền thu thuần từ việc bán tài sản với giá trị còn lại của tài sản) được hạch toán vào báo cáo kết quả hoạt động kinh doanh.

#### 3.5 Thuê tài sản

Việc xác định một thỏa thuận có phải là thỏa thuận thuê tài sản hay không dựa trên bản chất của thỏa thuận đó tại thời điểm khởi đầu: liệu việc thực hiện thỏa thuận này có phụ thuộc vào việc sử dụng một tài sản nhất định và thỏa thuận có bao gồm điều khoản về quyền sử dụng tài sản hay không.

Thỏa thuận thuê tài sản được phân loại là thuê tài chính nếu theo hợp đồng thuê tài sản bên cho thuê chuyển giao phần lớn rủi ro và lợi ích gắn liền với quyền sở hữu tài sản cho bên đi thuê. Tất cả các thỏa thuận thuê tài sản khác được phân loại là thuê hoạt động.

*Trong trường hợp Công ty là bên đi thuê*

Các khoản tiền thuê theo hợp đồng thuê hoạt động được hạch toán vào báo cáo kết quả hoạt động kinh doanh theo phương pháp đường thẳng trong suốt thời hạn của hợp đồng thuê.

#### 3.6 Khấu hao

Khấu hao tài sản cố định hữu hình được trích theo phương pháp khấu hao đường thẳng trong suốt thời gian hữu dụng ước tính của các tài sản như sau:

Nhà cửa, vật kiến trúc	6 - 50 năm
Máy móc, thiết bị	3 - 20 năm
Phương tiện vận tải	6 - 10 năm
Thiết bị văn phòng	1 - 5 năm

#### 3.7 Chi phí đi vay

Chi phí đi vay bao gồm lãi tiền vay và các chi phí khác phát sinh liên quan trực tiếp đến các khoản vay của Công ty.

Chi phí đi vay được hạch toán như chi phí phát sinh trong năm.

#### 3.8 Chi phí trả trước

Chi phí trả trước bao gồm các chi phí trả trước ngắn hạn hoặc chi phí trả trước dài hạn trên bảng cân đối kế toán và được phân bổ trong khoảng thời gian trả trước hoặc thời gian các lợi ích kinh tế tương ứng được tạo ra từ các chi phí này.

THUYẾT MINH BÁO CÁO TÀI CHÍNH (tiếp theo)

vào ngày 31 tháng 12 năm 2024 và cho năm tài chính kết thúc cùng ngày

### 3. TÓM TẮT CÁC CHÍNH SÁCH KẾ TOÁN CHỦ YẾU (tiếp theo)

#### 3.9 Các khoản phải trả và chi phí trích trước

Các khoản phải trả và chi phí trích trước được ghi nhận cho số tiền phải trả trong tương lai liên quan đến hàng hóa và dịch vụ đã nhận được không phụ thuộc vào việc Công ty đã nhận được hóa đơn của nhà cung cấp hay chưa.

#### 3.10 Các nghiệp vụ bằng ngoại tệ

Các nghiệp vụ phát sinh bằng các đơn vị tiền tệ khác với đơn vị tiền tệ kế toán của Công ty (VND) được hạch toán theo tỷ giá giao dịch thực tế vào ngày phát sinh nghiệp vụ theo nguyên tắc sau:

- ▶ Nghiệp vụ làm phát sinh các khoản phải thu được hạch toán theo tỷ giá mua của ngân hàng thương mại nơi Công ty chỉ định khách hàng thanh toán;
- ▶ Nghiệp vụ làm phát sinh các khoản phải trả được hạch toán theo tỷ giá bán của ngân hàng thương mại nơi Công ty dự kiến giao dịch;
- ▶ Giao dịch góp vốn hoặc nhận vốn góp được hạch toán theo tỷ giá mua ngoại tệ của ngân hàng nơi doanh nghiệp mở tài khoản để nhận vốn của nhà đầu tư; và
- ▶ Giao dịch mua sắm tài sản hoặc các khoản chi phí được thanh toán ngay bằng ngoại tệ (không qua các tài khoản phải trả) được hạch toán theo tỷ giá mua của ngân hàng thương mại nơi Công ty thực hiện thanh toán.

Tại ngày kết thúc kỳ kế toán, các khoản mục tiền tệ có gốc ngoại tệ được đánh giá lại theo tỷ giá giao dịch thực tế tại ngày của bảng cân đối kế toán theo nguyên tắc sau:

- ▶ Các khoản mục tiền tệ được phân loại là tài sản được đánh giá lại theo tỷ giá mua của ngân hàng thương mại nơi Công ty thường xuyên có giao dịch; và
- ▶ Các khoản mục tiền tệ được phân loại là nợ phải trả được đánh giá lại theo tỷ giá bán của ngân hàng thương mại nơi Công ty thường xuyên có giao dịch.

Tất cả các khoản chênh lệch tỷ giá phát sinh được hạch toán vào báo cáo kết quả hoạt động kinh doanh.

#### 3.11 Phân chia lợi nhuận

Lợi nhuận thuần sau thuế thu nhập doanh nghiệp (không bao gồm lãi từ giao dịch mua giá rẻ) có thể được chia cho các cổ đông sau khi được Đại hội đồng cổ đông phê duyệt và sau khi đã trích lập các quỹ dự phòng theo Điều lệ của Công ty và các quy định của pháp luật Việt Nam.

Công ty trích lập các quỹ dự phòng sau từ lợi nhuận thuần sau thuế thu nhập doanh nghiệp của Công ty theo đề nghị của Hội đồng Quản trị và được các cổ đông phê duyệt tại Đại hội đồng cổ đông thường niên.

##### *Quỹ khen thưởng và phúc lợi*

Quỹ này được trích lập để khen thưởng, khuyến khích vật chất, đem lại lợi ích chung và nâng cao phúc lợi cho công nhân viên, và được trình bày như một khoản phải trả trên bảng cân đối kế toán.

THUYẾT MINH BÁO CÁO TÀI CHÍNH (tiếp theo)

vào ngày 31 tháng 12 năm 2024 và cho năm tài chính kết thúc cùng ngày

### 3. TÓM TẮT CÁC CHÍNH SÁCH KẾ TOÁN CHỦ YẾU (tiếp theo)

#### 3.12 Ghi nhận doanh thu

Doanh thu được ghi nhận khi Công ty có khả năng nhận được các lợi ích kinh tế có thể xác định được một cách chắc chắn. Doanh thu được xác định theo giá trị hợp lý của các khoản đã thu hoặc sẽ thu được sau khi trừ đi các khoản chiết khấu thương mại, giảm giá hàng bán và hàng bán bị trả lại. Các điều kiện ghi nhận cụ thể sau đây cũng phải được đáp ứng khi ghi nhận doanh thu:

##### *Doanh thu bán điện*

Doanh thu bán điện được ghi nhận dựa trên đối chiếu và xác nhận sản lượng đầu ra hàng tháng giữa bên mua và bên bán, với giá được quy định trong hợp đồng mua bán điện.

##### *Tiền lãi*

Doanh thu được ghi nhận khi tiền lãi phát sinh trên cơ sở dồn tích (có tính đến lợi tức mà tài sản đem lại) trừ khi khả năng thu hồi tiền lãi không chắc chắn.

#### 3.13 Thuế

##### *Thuế thu nhập hiện hành*

Tài sản thuế thu nhập và thuế thu nhập phải nộp cho năm hiện hành và các kỳ trước được xác định bằng số tiền dự kiến được thu hồi từ hoặc phải nộp cho cơ quan thuế, dựa trên các mức thuế suất và các luật thuế có hiệu lực đến ngày kết thúc kỳ kế toán năm.

Thuế thu nhập hiện hành được ghi nhận vào kết quả hoạt động kinh doanh ngoại trừ trường hợp thuế thu nhập phát sinh liên quan đến một khoản mục được ghi thẳng vào vốn chủ sở hữu, trong trường hợp này, thuế thu nhập hiện hành cũng được ghi nhận trực tiếp vào vốn chủ sở hữu.

Công ty chỉ được bù trừ các tài sản thuế thu nhập hiện hành và thuế thu nhập hiện hành phải nộp khi Công ty có quyền hợp pháp được bù trừ giữa tài sản thuế thu nhập hiện hành với thuế thu nhập hiện hành phải nộp và Công ty dự định thanh toán thuế thu nhập hiện hành phải nộp và tài sản thuế thu nhập hiện hành trên cơ sở thuần.

##### *Thuế thu nhập hoãn lại*

Thuế thu nhập hoãn lại được xác định cho các khoản chênh lệch tạm thời tại ngày kết thúc kỳ kế toán năm giữa cơ sở tính thuế thu nhập của các tài sản và nợ phải trả và giá trị ghi sổ của các khoản mục này trong báo cáo tài chính.

Thuế thu nhập hoãn lại phải trả được ghi nhận cho tất cả các khoản chênh lệch tạm thời chịu thuế, ngoại trừ:

- ▶ Thuế thu nhập hoãn lại phải trả phát sinh từ ghi nhận ban đầu của một tài sản hay nợ phải trả từ một giao dịch mà giao dịch này không có ảnh hưởng đến lợi nhuận kế toán và lợi nhuận tính thuế thu nhập (hoặc lỗ tính thuế) tại thời điểm phát sinh giao dịch; và
- ▶ Các chênh lệch tạm thời chịu thuế gắn liền với các khoản đầu tư vào công ty liên kết và các khoản vốn góp liên doanh khi Công ty có khả năng kiểm soát thời gian hoàn nhập khoản chênh lệch tạm thời và chắc chắn khoản chênh lệch tạm thời sẽ không được hoàn nhập trong tương lai có thể dự đoán.



## THUYẾT MINH BÁO CÁO TÀI CHÍNH (tiếp theo)

vào ngày 31 tháng 12 năm 2024 và cho năm tài chính kết thúc cùng ngày

**3. TÓM TẮT CÁC CHÍNH SÁCH KẾ TOÁN CHỦ YẾU (tiếp theo)****3.13 Thuế (tiếp theo)***Thuế thu nhập hoãn lại (tiếp theo)*

Tài sản thuế thu nhập hoãn lại cần được ghi nhận cho tất cả các chênh lệch tạm thời được khấu trừ, giá trị được khấu trừ chuyển sang các năm sau của các khoản lỗ tính thuế và các khoản ưu đãi thuế chưa sử dụng, khi chắc chắn trong tương lai sẽ có lợi nhuận tính thuế để sử dụng những chênh lệch tạm thời được khấu trừ, các khoản lỗ tính thuế và các ưu đãi thuế chưa sử dụng này, ngoại trừ:

- ▶ Tài sản thuế hoãn lại phát sinh từ ghi nhận ban đầu của một tài sản hoặc nợ phải trả từ một giao dịch mà giao dịch này không có ảnh hưởng đến lợi nhuận kế toán và lợi nhuận tính thuế thu nhập (hoặc lỗ tính thuế) tại thời điểm phát sinh giao dịch; và
- ▶ Tất cả các chênh lệch tạm thời được khấu trừ phát sinh từ các khoản đầu tư vào công ty liên kết và các khoản vốn góp liên doanh khi chắc chắn là chênh lệch tạm thời sẽ được hoàn nhập trong tương lai có thể dự đoán được và có lợi nhuận chịu thuế để sử dụng được khoản chênh lệch tạm thời đó.

Giá trị ghi sổ của tài sản thuế thu nhập doanh nghiệp hoãn lại phải được xem xét lại vào ngày kết thúc kỳ kế toán năm và phải giảm giá trị ghi sổ của tài sản thuế thu nhập hoãn lại đến mức bảo đảm chắc chắn có đủ lợi nhuận tính thuế cho phép lợi ích của một phần hoặc toàn bộ tài sản thuế thu nhập hoãn lại được sử dụng. Các tài sản thuế thu nhập doanh nghiệp hoãn lại chưa được ghi nhận trước đây được xem xét lại vào ngày kết thúc kỳ kế toán năm và được ghi nhận khi chắc chắn có đủ lợi nhuận tính thuế trong tương lai để có thể sử dụng các tài sản thuế thu nhập hoãn lại chưa ghi nhận này.

Tài sản thuế thu nhập hoãn lại và thuế thu nhập hoãn lại phải trả được xác định theo thuế suất dự tính sẽ áp dụng cho kỳ tài chính khi tài sản được thu hồi hay nợ phải trả được thanh toán, dựa trên các mức thuế suất và luật thuế có hiệu lực vào ngày kết thúc kỳ kế toán.

Thuế thu nhập hoãn lại được ghi nhận vào kết quả hoạt động kinh doanh ngoại trừ trường hợp thuế thu nhập phát sinh liên quan đến một khoản mục được ghi thẳng vào vốn chủ sở hữu, trong trường hợp này, thuế thu nhập hoãn lại cũng được ghi nhận trực tiếp vào vốn chủ sở hữu.

Công ty chỉ được bù trừ các tài sản thuế thu nhập hoãn lại và thuế thu nhập hoãn lại phải trả khi doanh nghiệp có quyền hợp pháp được bù trừ giữa tài sản thuế thu nhập hiện hành với thuế thu nhập hiện hành phải nộp và các tài sản thuế thu nhập hoãn lại và thuế thu nhập hoãn lại phải trả này liên quan tới thuế thu nhập doanh nghiệp được quản lý bởi cùng một cơ quan thuế:

- ▶ đối với cùng một đơn vị chịu thuế; hoặc
- ▶ Công ty dự định thanh toán thuế thu nhập hiện hành phải trả và tài sản thuế thu nhập hiện hành trên cơ sở thuần hoặc thu hồi tài sản đồng thời với việc thanh toán nợ phải trả trong từng kỳ tương lai khi các khoản trọng yếu của thuế thu nhập hoãn lại phải trả hoặc tài sản thuế thu nhập hoãn lại được thanh toán hoặc thu hồi.

THUYẾT MINH BÁO CÁO TÀI CHÍNH (tiếp theo)

vào ngày 31 tháng 12 năm 2024 và cho năm tài chính kết thúc cùng ngày

**3. TÓM TẮT CÁC CHÍNH SÁCH KẾ TOÁN CHỦ YẾU (tiếp theo)**

**3.14 Lãi trên cổ phiếu**

Lãi cơ bản trên cổ phiếu được tính bằng cách chia lợi nhuận hoặc lỗ sau thuế phân bổ cho cổ đông sở hữu cổ phiếu phổ thông của Công ty (sau khi đã điều chỉnh cho việc trích lập quỹ khen thưởng, phúc lợi và thù lao Hội đồng quản trị, Ban Kiểm soát, Ban Tổng Giám đốc) cho số lượng bình quân gia quyền của số cổ phiếu phổ thông đang lưu hành trong năm.

Lãi suy giảm trên cổ phiếu được tính bằng cách chia lợi nhuận sau thuế phân bổ cho cổ đông sở hữu cổ phiếu phổ thông của Công ty (sau khi đã điều chỉnh cho cổ tức của cổ phiếu ưu đãi có quyền chuyển đổi) cho số lượng bình quân gia quyền của số cổ phiếu phổ thông đang lưu hành trong năm và số lượng bình quân gia quyền của cổ phiếu phổ thông sẽ được phát hành trong trường hợp tất cả các cổ phiếu phổ thông tiềm năng có tác động suy giảm đều được chuyển thành cổ phiếu phổ thông.

**3.15 Thông tin theo bộ phận**

Một bộ phận là một cấu phần có thể xác định riêng biệt của Công ty tham gia vào việc cung cấp các sản phẩm hoặc dịch vụ liên quan (bộ phận được chia theo hoạt động kinh doanh) hoặc cung cấp sản phẩm hoặc dịch vụ trong một môi trường kinh tế cụ thể (bộ phận được chia theo khu vực địa lý). Mỗi một bộ phận này chịu rủi ro và thu được lợi ích khác biệt so với các bộ phận khác.

Hoạt động sản xuất kinh doanh của Công ty là sản xuất điện. Đồng thời, toàn bộ hoạt động sản xuất kinh doanh của Công ty đều được thực hiện trong lãnh thổ Việt Nam. Vì vậy, rủi ro và tỷ suất sinh lời của Công ty không bị tác động chủ yếu bởi những khác biệt về sản phẩm mà Công ty sản xuất ra hoặc do Công ty hoạt động tại nhiều khu vực địa lý khác nhau. Theo đó, Ban Giám đốc Công ty nhận định là chỉ có một bộ phận theo hoạt động kinh doanh theo sản phẩm hay khu vực địa lý và Công ty không cần phải trình bày thông tin theo bộ phận.

**3.16 Các bên liên quan**

Các bên được coi là bên liên quan của Công ty nếu một bên có khả năng, trực tiếp hoặc gián tiếp, kiểm soát bên kia hoặc gây ảnh hưởng đáng kể tới bên kia trong việc ra các quyết định tài chính và hoạt động, hoặc khi Công ty và bên kia cùng chịu sự kiểm soát chung hoặc ảnh hưởng đáng kể chung. Các bên liên quan có thể là các công ty hoặc các cá nhân, bao gồm các thành viên mật thiết trong gia đình của họ.

**4. TIỀN VÀ CÁC KHOẢN TƯƠNG ĐƯƠNG TIỀN**

	<i>Đơn vị tính: VND</i>	
	<i>Số cuối năm</i>	<i>Số đầu năm</i>
Tiền mặt	474.832.962	2.267.231.429
Tiền gửi ngân hàng	47.452.157.613	26.473.474.222
Các khoản tương đương tiền	-	4.000.000.000
<b>TỔNG CỘNG</b>	<b>47.926.990.575</b>	<b>32.740.705.651</b>

THUYẾT MINH BÁO CÁO TÀI CHÍNH (tiếp theo)  
vào ngày 31 tháng 12 năm 2024 và cho năm tài chính kết thúc cùng ngày

**5. PHẢI THU KHÁCH HÀNG VÀ TRẢ TRƯỚC CHO NGƯỜI BÁN NGẮN HẠN**

**5.1 Phải thu ngắn hạn của khách hàng**

	Đơn vị tính: VND	
	Số cuối năm	Số đầu năm
Công ty Mua bán điện – Tập đoàn Điện lực Việt Nam	38.442.946.220	42.437.458.844
<b>TỔNG CỘNG</b>	<b>38.442.946.220</b>	<b>42.437.458.844</b>

**5.2 Trả trước cho người bán ngắn hạn**

	Đơn vị tính: VND	
	Số cuối năm	Số đầu năm
Trả trước cho người bán	1.017.548.053	776.152.453
<i>Công ty Cổ phần Tư vấn Xây dựng Điện 1</i>	250.084.000	250.084.000
<i>Công ty Cổ phần Xây dựng Hạ tầng Việt Hưng</i>	212.158.655	212.158.655
<i>Các đối tượng khác</i>	555.305.398	313.909.798
Trả trước cho bên liên quan ( <i>Thuyết minh số 21</i> )	2.875.606.994	-
<b>TỔNG CỘNG</b>	<b>3.893.155.047</b>	<b>776.152.453</b>
<i>Dự phòng trả trước cho người bán</i>	<i>(584.364.454)</i>	-

**6. PHẢI THU NGẮN HẠN KHÁC**

	Đơn vị tính: VND			
	Số cuối năm		Số đầu năm	
	Giá trị	Dự phòng	Giá trị	Dự phòng
Công ty Mua bán điện – Tập đoàn Điện lực Việt Nam	7.427.957.568	-	4.518.905.275	-
Tạm ứng cho nhân viên	2.087.100.000	-	2.831.100.000	-
Phải thu khác	1.234.124.088	(646.015.724)	1.444.929.429	(646.015.724)
<b>TỔNG CỘNG</b>	<b>10.749.181.656</b>	<b>(646.015.724)</b>	<b>8.794.934.704</b>	<b>(646.015.724)</b>

**7. HÀNG TỒN KHO**

	Đơn vị tính: VND			
	Số cuối năm		Số đầu năm	
	Giá gốc	Dự phòng	Giá gốc	Dự phòng
Nguyên liệu, vật liệu	1.075.685.781	(647.855.588)	1.076.482.762	(793.421.954)
Công cụ, dụng cụ	26.423.110.129	(3.652.198.608)	27.729.447.197	(3.747.649.970)
<b>TỔNG CỘNG</b>	<b>27.498.795.910</b>	<b>(4.300.054.196)</b>	<b>28.805.929.959</b>	<b>(4.541.071.924)</b>

Chi tiết tình hình tăng giảm dự phòng giảm giá hàng tồn kho:

	Đơn vị tính: VND	
	Năm nay	Năm trước
Số đầu năm	4.541.071.924	4.541.071.924
Cộng: Dự phòng trích lập trong năm	-	-
Trừ: Số đã sử dụng trong năm	(241.017.728)	-
Số cuối năm	4.300.054.196	4.541.071.924

THUYẾT MINH BÁO CÁO TÀI CHÍNH (tiếp theo)  
vào ngày 31 tháng 12 năm 2024 và cho năm tài chính kết thúc cùng ngày

**8. TÀI SẢN CÓ ĐỊNH HỮU HÌNH**

	Nhà cửa, vật kiến trúc	Máy móc, thiết bị	Phương tiện vận tải	Thiết bị văn phòng	Đơn vị tính: VND
<b>Nguyên giá:</b>					
Số đầu năm	1.440.211.911.241	645.660.326.558	48.475.775.688	209.950.958	2.134.557.964.445
- Xây dựng cơ bản hoàn thành	-	10.571.597.237	-	-	10.571.597.237
- Mua trong năm	-	1.319.444.444	-	33.272.727	1.352.717.171
- Thanh lý trong năm	-	-	(2.051.862.636)	-	(2.051.862.636)
Số cuối năm	1.440.211.911.241	657.551.368.239	46.423.913.052	243.223.685	2.144.430.416.217
<b>Trong đó:</b>					
Đã khấu hao hết	8.049.542.949	982.611.890	2.669.482.727	209.950.959	11.911.588.525
<b>Giá trị khấu hao lũy kế:</b>					
Số đầu năm	431.790.435.483	285.221.616.584	11.053.921.720	209.950.958	728.275.924.745
- Khấu hao trong năm	54.127.418.964	34.993.647.454	2.275.388.669	8.318.181	91.404.773.268
- Thanh lý trong năm	-	-	(1.855.428.305)	-	(1.855.428.305)
Số cuối năm	485.917.854.447	319.545.398.850	12.143.747.272	218.269.139	817.825.269.708
<b>Giá trị còn lại:</b>					
Số đầu năm	1.008.421.475.758	360.438.709.974	37.421.853.968	-	1.406.282.039.700
Số cuối năm	954.294.056.794	338.005.969.389	34.280.165.780	24.954.546	1.326.605.146.509

Tại ngày 31 tháng 12 năm 2024, Công ty đã sử dụng một số tài sản có định hữu hình làm tài sản đảm bảo cho các khoản vay như được trình bày tại Thuyết minh số 13.



THUYẾT MINH BÁO CÁO TÀI CHÍNH (tiếp theo)

vào ngày 31 tháng 12 năm 2024 và cho năm tài chính kết thúc cùng ngày

**9. CHI PHÍ TRẢ TRƯỚC**

	<i>Đơn vị tính: VND</i>	
	<i>Số cuối năm</i>	<i>Số đầu năm</i>
<b>Ngắn hạn</b>		
Chi phí mua bảo hiểm	149.287.758	154.869.502
Chi phí trả trước ngắn hạn khác	544.346.733	-
<b>TỔNG CỘNG</b>	<b>693.634.492</b>	<b>154.869.502</b>
<b>Dài hạn</b>		
Chi phí bồi thường, hỗ trợ tái định cư	18.933.438.124	19.501.441.268
Chi phí thuê văn phòng (*)	9.054.956.095	9.374.542.782
Chi phí đại tu máy móc thiết bị	3.299.491.465	3.714.109.536
Các khoản trả trước khác	705.366.303	874.534.508
<b>TỔNG CỘNG</b>	<b>31.993.251.987</b>	<b>33.464.628.094</b>

(\*) Chi phí thuê văn phòng bao gồm các khoản trả trước tiền thuê 211,77 m<sup>2</sup> của tầng 9, toà nhà Vinaconex, số 34, đường Láng Hạ, phường Láng Hạ, quận Đống Đa, thành phố Hà Nội, Việt Nam theo Hợp đồng cho thuê văn phòng số 114A/2016/HĐKT-BĐT ngày 24 tháng 3 năm 2016 giữa Công ty và và Tổng Công ty Cổ phần Xuất nhập khẩu và Xây dựng Việt Nam với thời hạn 37 năm tính từ ngày 1 tháng 5 năm 2016. Từ tháng 6 năm 2024, Công ty chuyển văn phòng đại diện tầng 7, toà nhà Vinaconex Diamond, số 459C, đường Bạch Mai, phường Trương Định, quận Hai Bà Trưng, thành phố Hà Nội, Việt Nam.

**10. PHẢI TRẢ NGƯỜI BÁN NGẮN HẠN**

	<i>Đơn vị tính: VND</i>			
	<i>Số cuối năm</i>		<i>Số đầu năm</i>	
	<i>Giá trị</i>	<i>Số có khả năng trả nợ</i>	<i>Giá trị</i>	<i>Số có khả năng trả nợ</i>
Công ty TNHH Andritz Hydro Private	2.069.293.747	2.069.293.747	2.069.293.747	2.069.293.747
Các đối tượng khác	1.670.373.489	1.670.373.489	1.936.431.273	1.936.431.273
<b>TỔNG CỘNG</b>	<b>3.739.667.236</b>	<b>3.739.667.236</b>	<b>4.005.725.020</b>	<b>4.005.725.020</b>

THUYẾT MINH BÁO CÁO TÀI CHÍNH (tiếp theo)  
vào ngày 31 tháng 12 năm 2024 và cho năm tài chính kết thúc cùng ngày

**11. THUẾ VÀ CÁC KHOẢN PHẢI NỘP NHÀ NƯỚC**

Đơn vị tính: VND

	Số đầu năm	Số phải nộp trong năm	Số đã nộp/cán trừ trong năm	Số cuối năm
Thuế tài nguyên	1.482.978.979	40.402.765.458	(40.015.927.289)	1.869.817.148
Thuế giá trị gia tăng	1.155.891.761	33.751.638.827	(33.604.952.305)	1.302.578.283
Thuế thu nhập cá nhân	9.050.266	1.082.714.551	(1.000.934.269)	90.830.548
Thuế thu nhập doanh nghiệp	112.558.155	8.977.268.711	(7.643.707.254)	1.446.119.612
Thuế khác	-	4.439.320.416	(4.439.320.416)	-
<b>TỔNG CỘNG</b>	<b>2.760.479.161</b>	<b>88.653.707.963</b>	<b>(86.704.841.533)</b>	<b>4.709.345.591</b>

**12. PHẢI TRẢ NGẮN HẠN KHÁC**

Đơn vị tính: VND

	Số cuối năm	Số đầu năm
Các khoản phải trả khác	7.216.158.852	7.317.936.688
Cổ tức phải trả	3.126.469.408	2.643.321.528
Phải trả quỹ phát triển rừng	3.233.315.304	3.035.926.296
Kinh phí công đoàn	7.674.834	122.350.626
Phải trả khác	848.699.306	1.516.338.238
Phải trả khác cho bên liên quan (Thuyết minh số 21)	44.338.464	-
<b>TỔNG CỘNG</b>	<b>7.260.497.316</b>	<b>7.317.936.688</b>

## Công ty Cổ phần Đầu tư và Phát triển điện Miền Bắc 2

B09-DN

THUYẾT MINH BÁO CÁO TÀI CHÍNH (tiếp theo)  
vào ngày 31 tháng 12 năm 2024 và cho năm tài chính kết thúc cùng ngày

### 13. VAY

	Số đầu năm		Số phát sinh trong năm			Số cuối năm		Đơn vị tính: VND
	Giá trị	Số có khả năng trả nợ	Tăng	Giảm	Giá trị	Số có khả năng trả nợ		
<b>Vay ngắn hạn</b>								
Vay ngân hàng								
(Thuyết minh số 13.1)	29.267.611.913	29.267.611.913	178.758.576.515	(166.636.131.747)	41.390.056.681	41.390.056.681		
Vay dài hạn đến hạn trả	150.000.000.000	150.000.000.000	170.000.000.000	(150.000.000.000)	170.000.000.000	170.000.000.000		
(Thuyết minh số 13.2)	<b>179.267.611.913</b>	<b>179.267.611.913</b>	<b>348.758.576.515</b>	<b>(316.636.131.747)</b>	<b>211.390.056.681</b>	<b>211.390.056.681</b>		
<b>Vay dài hạn</b>								
Vay ngân hàng								
(Thuyết minh số 13.2)	581.151.972.373	581.151.972.373	-	(170.000.000.000)	411.151.972.373	411.151.972.373		
	<b>581.151.972.373</b>	<b>581.151.972.373</b>	<b>-</b>	<b>(170.000.000.000)</b>	<b>411.151.972.373</b>	<b>411.151.972.373</b>		
<b>TỔNG CỘNG</b>	<b>760.419.584.286</b>	<b>760.419.584.286</b>	<b>348.758.576.515</b>	<b>(486.636.131.747)</b>	<b>622.542.029.054</b>	<b>622.542.029.054</b>		

## Công ty Cổ phần Đầu tư và Phát triển điện Miền Bắc 2

B09-DN

THUYẾT MINH BÁO CÁO TÀI CHÍNH (tiếp theo)

vào ngày 31 tháng 12 năm 2024 và cho năm tài chính kết thúc cùng ngày

### 13. VAY (tiếp theo)

#### 13.1 Vay ngắn hạn ngân hàng

Chi tiết các khoản vay ngắn hạn từ ngân hàng được trình bày như sau:

Ngân hàng	Số cuối năm (VND)	Lãi suất (%/năm)	Kỳ hạn trả gốc và lãi	Hình thức đảm bảo
Ngân hàng TMCP Đầu tư và Phát triển Việt Nam – Chi nhánh Sở giao dịch 1	13.032.372.520	Lãi suất được điều chỉnh mỗi 3 tháng. Lãi suất áp dụng trong năm dao động từ 6,3%-8%/năm.	Lãi vay trả hàng tháng. Gốc vay được trả ngay khi phát sinh Có trên số dư tài khoản thanh toán tại Ngân hàng.	Toàn bộ dự án công trình thủy điện Ngòi Phát, bao gồm máy móc, nhà cửa, công trình xây dựng, các động sản và mọi bất động sản khác được xây dựng, nâng cấp và gắn liền tại dự án Ngòi Phát.
Ngân hàng TMCP Ngoại thương Việt Nam- Chi nhánh Chương Dương	28.357.684.161	Lãi suất được xác định theo từng khe ước nhận nợ của Ngân hàng. Lãi suất áp dụng trong năm dao động từ 4,5%-4,8%/năm	Lãi vay trả hàng tháng. Gốc vay được trả ngay khi phát sinh Có trên số dư tài khoản thanh toán tại Ngân hàng.	Toàn bộ dự án công trình thủy điện Ngòi Phát mở rộng, bao gồm quyền sử dụng đất, máy móc thiết bị, nhà cửa, công trình xây dựng, các động sản và mọi bất động sản khác được xây dựng, nâng cấp và gắn liền tại dự án hay trên khu đất.

#### TỔNG CỘNG

**41.390.056.681**



## Công ty Cổ phần Đầu tư và Phát triển điện Miền Bắc 2

B09-DN

THUYẾT MINH BÁO CÁO TÀI CHÍNH (tiếp theo)

vào ngày 31 tháng 12 năm 2024 và cho năm tài chính kết thúc cùng ngày

### 13. VAY (tiếp theo)

#### 13.2 Vay dài hạn ngân hàng

Chi tiết các khoản vay dài hạn từ ngân hàng được trình bày như sau:

Ngân hàng	Số cuối năm (VND)	Lãi suất (%/năm)	Kỳ hạn trả gốc và lãi	Hình thức đảm bảo
Ngân hàng TMCP Đầu tư và Phát triển Việt Nam – Chi nhánh Sở giao dịch 1	505.751.972.373	Lãi suất tham chiếu được quy định trong hợp đồng cộng biên độ 2,8%. Lãi suất áp dụng trong năm là 7,48%/năm - 7,75%/năm.	Khoản vay được ân hạn gốc vay trong vòng 72 tháng kể từ ngày giải ngân đầu tiên là ngày 28 tháng 11 năm 2008. Gốc vay được thanh toán hàng quý trong vòng 52 quý. Lần trả nợ gốc đầu tiên được ấn định là ngày 25 tháng 2 năm 2015. Ngày đáo hạn cuối cùng là 28 tháng 11 năm 2027. Lãi vay được trả hàng quý.	Toàn bộ dự án công trình thủy điện Ngòi Phát, bao gồm quyền sử dụng đất, máy móc, nhà cửa, công trình xây dựng, các động sản và mọi bất động sản khác được xây dựng, nâng cấp và gắn liền tại dự án hay trên khu đất.
<i>Trong đó: Vay dài hạn đến hạn trả</i>	160.000.000.000			
Ngân hàng TMCP Ngoại thương Việt Nam – Chi nhánh Chương Dương	75.400.000.000	Lãi suất cơ sở cộng với biên độ. Biên độ là 2,95% và được điều chỉnh mỗi 6 tháng. Lãi suất áp dụng trong năm là 7,6%/năm – 8,15%/năm.	Khoản vay được ân hạn gốc vay trong vòng 24 tháng kể từ ngày giải ngân đầu tiên nhưng không quá 6 tháng kể từ ngày phát sinh doanh thu từ Dự án. Gốc vay được thanh toán hàng quý trong vòng 52 quý kể từ ngày 12 tháng 10 năm 2018. Ngày đáo hạn cuối cùng là 3 tháng 11 năm 2031. Lãi vay được thanh toán hàng tháng.	Toàn bộ dự án công trình thủy điện Ngòi Phát mở rộng, bao gồm quyền sử dụng đất, máy móc, nhà cửa, công trình xây dựng, các động sản và mọi bất động sản khác được xây dựng, nâng cấp và gắn liền tại dự án hay trên khu đất.
<i>Trong đó: Vay dài hạn đến hạn trả</i>	10.000.000.000			
<b>TỔNG CỘNG</b>	<b>581.151.972.373</b>			
<i>Trong đó:</i>				
- Vay dài hạn đến hạn trả	170.000.000.000			
- Vay dài hạn	411.151.972.373			

THUYẾT MINH BÁO CÁO TÀI CHÍNH (tiếp theo)

vào ngày 31 tháng 12 năm 2024 và cho năm tài chính kết thúc cùng ngày

**14. VỐN CHỦ SỞ HỮU**

**14.1 Tình hình tăng, giảm nguồn vốn chủ sở hữu**

Đơn vị tính: VND

	Vốn cổ phần đã phát hành	Thặng dư vốn cổ phần	Lợi nhuận sau thuế chưa phân phối	Tổng cộng
<b>Năm trước</b>				
Số đầu năm	499.939.607.633	14.388.399.680	259.212.864.464	773.540.871.777
- Lợi nhuận thuần trong năm	-	-	107.054.976.780	107.054.976.780
- Cổ tức công bố	-	-	(99.987.920.000)	(99.987.920.000)
- Thù lao thành viên Hội đồng Quản trị, Ban Kiểm soát, Ban Tổng Giám đốc	-	-	(3.240.000.000)	(3.240.000.000)
Số cuối năm	<u>499.939.607.633</u>	<u>14.388.399.680</u>	<u>263.039.921.244</u>	<u>777.367.928.557</u>
<b>Năm nay</b>				
Số đầu năm	499.939.607.633	14.388.399.680	263.039.921.244	777.367.928.557
- Lợi nhuận thuần trong năm	-	-	161.805.893.910	161.805.893.910
- Cổ tức công bố (*)	-	-	(99.987.920.000)	(99.987.920.000)
- Thù lao thành viên Hội đồng Quản trị, Ban Kiểm soát, Ban Tổng Giám đốc (*)	-	-	(60.000.000)	(60.000.000)
Số cuối năm	<u>499.939.607.633</u>	<u>14.388.399.680</u>	<u>324.797.895.154</u>	<u>839.125.902.467</u>

(\*) Theo Nghị quyết số 09/2024/NQ-ĐHĐCĐ ngày 16 tháng 4 năm 2024 của Đại hội đồng Cổ đông thường niên và Biên bản họp Đại hội đồng Cổ đông thường niên số 08/2024/BB-ĐHĐCĐ ngày 16 tháng 4 năm 2024, Công ty đã công bố chia cổ tức cho các cổ đông và chi trả thù lao cho Hội đồng Quản trị và Ban kiểm soát từ lợi nhuận sau thuế chưa phân phối của năm 2023.

**14.2 Vốn cổ phần đã phát hành**

Đơn vị tính: VND

	Số cuối năm			Số đầu năm		
	Tổng số	Cổ phiếu thường	Cổ phiếu ưu đãi	Tổng số	Cổ phiếu thường	Cổ phiếu ưu đãi
Tổng Công ty Cổ phần Xuất nhập khẩu và Xây dựng Việt Nam	255.465.750.000	255.465.750.000	-	255.465.750.000	255.465.750.000	-
Công ty Toyota Tsusho Corporation	174.978.860.000	174.978.860.000	-	174.978.860.000	174.978.860.000	-
Các cổ đông khác	<u>69.494.990.000</u>	<u>69.494.990.000</u>	-	<u>69.494.990.000</u>	<u>69.494.990.000</u>	-
<b>TỔNG CỘNG</b>	<u><b>499.939.600.000</b></u>	<u><b>499.939.600.000</b></u>	<u><b>-</b></u>	<u><b>499.939.600.000</b></u>	<u><b>499.939.600.000</b></u>	<u><b>-</b></u>

THUYẾT MINH BÁO CÁO TÀI CHÍNH (tiếp theo)  
vào ngày 31 tháng 12 năm 2024 và cho năm tài chính kết thúc cùng ngày

**14. VỐN CHỦ SỞ HỮU** (tiếp theo)

**14.3 Cổ tức**

	Đơn vị tính: VND	
	Năm nay	Năm trước
<b>Cổ tức đã công bố trong năm</b>	<b>99.987.920.000</b>	<b>99.987.920.000</b>
<i>Cổ tức trên cổ phiếu phổ thông</i>		
Cổ tức cho năm 2023: VND 2.000/cổ phiếu	99.987.920.000	-
Cổ tức cho năm 2022: VND 2.000/cổ phiếu	-	99.987.920.000

**14.4 Cổ phiếu**

	Số lượng	
	Số cuối năm	Số đầu năm
<b>Cổ phiếu đã được duyệt</b>	<b>50.000.000</b>	<b>50.000.000</b>
<b>Số lượng cổ phiếu đã phát hành</b>	<b>49.993.960</b>	<b>49.993.960</b>
<i>Cổ phiếu phổ thông</i>	49.993.960	49.993.960
<i>Cổ phiếu ưu đãi</i>	-	-
<b>Số lượng cổ phiếu đang lưu hành</b>	<b>49.993.960</b>	<b>49.993.960</b>
<i>Cổ phiếu phổ thông</i>	49.993.960	49.993.960
<i>Cổ phiếu ưu đãi</i>	-	-

Mệnh giá cổ phiếu đang lưu hành: VND 10.000 (ngày 31 tháng 12 năm 2023: VND 10.000).

**15. DOANH THU**

**15.1 Doanh thu bán hàng và cung cấp dịch vụ**

	Đơn vị tính: VND	
	Năm nay	Năm trước
<b>Tổng doanh thu</b>	<b>364.973.807.106</b>	<b>331.457.152.980</b>
<i>Trong đó</i>		
<i>Doanh thu bán điện</i>	364.973.807.106	331.457.152.980
<b>Các khoản giảm trừ doanh thu</b>	<b>-</b>	<b>(5.976.603.534)</b>
<b>Doanh thu thuần</b>	<b>364.973.807.106</b>	<b>325.480.549.446</b>
<i>Trong đó:</i>		
<i>Doanh thu đối với bên khác</i>	364.973.807.106	325.480.549.446

**15.2 Doanh thu hoạt động tài chính**

	Đơn vị tính: VND	
	Năm nay	Năm trước
Lãi tiền gửi	318.807.718	742.106.980
<b>TỔNG CỘNG</b>	<b>318.807.718</b>	<b>742.106.980</b>

THUYẾT MINH BÁO CÁO TÀI CHÍNH (tiếp theo)

vào ngày 31 tháng 12 năm 2024 và cho năm tài chính kết thúc cùng ngày

**16. GIÁ VỐN HÀNG BÁN VÀ DỊCH VỤ CUNG CẤP**

	Đơn vị tính: VND	
	Năm nay	Năm trước
Giá vốn hàng bán và dịch vụ cung cấp	125.386.495.881	121.811.338.913
<b>TỔNG CỘNG</b>	<b>125.386.495.881</b>	<b>121.811.338.913</b>

**17. CHI PHÍ TÀI CHÍNH**

	Đơn vị tính: VND	
	Năm nay	Năm trước
Chi phí lãi vay	51.760.373.097	77.304.771.106
Chi phí tài chính khác	-	66.027.148
<b>TỔNG CỘNG</b>	<b>51.760.373.097</b>	<b>77.370.798.254</b>

**18. CHI PHÍ QUẢN LÝ DOANH NGHIỆP**

	Đơn vị tính: VND	
	Năm nay	Năm trước
Chi phí lương và phụ cấp lương	7.864.862.292	9.232.662.926
Chi phí khấu hao	291.167.682	642.823.081
Chi phí dịch vụ mua ngoài	3.045.313.780	1.947.513.096
Chi phí quản lý doanh nghiệp khác	7.650.599.242	3.527.540.451
<b>TỔNG CỘNG</b>	<b>18.851.942.996</b>	<b>15.350.539.554</b>

**19. CHI PHÍ SẢN XUẤT, KINH DOANH THEO YẾU TỐ**

	Đơn vị tính: VND	
	Năm nay	Năm trước
Chi phí nguyên liệu, vật liệu	2.862.028.415	1.527.644.355
Chi phí nhân công	22.922.308.954	22.743.936.278
Chi phí khấu hao	91.404.773.268	91.500.137.359
Chi phí dịch vụ mua ngoài	17.964.435.096	16.697.428.174
Chi phí khác	9.084.893.144	4.692.732.301
<b>TỔNG CỘNG</b>	<b>144.238.438.877</b>	<b>137.161.878.467</b>



THUYẾT MINH BÁO CÁO TÀI CHÍNH (tiếp theo)

vào ngày 31 tháng 12 năm 2024 và cho năm tài chính kết thúc cùng ngày

## 20. THUẾ THU NHẬP DOANH NGHIỆP

Công ty có nghĩa vụ nộp thuế thu nhập doanh nghiệp ("thuế TNDN") với thuế suất như sau:

*Đối với dự án ban đầu*

Mức thuế ưu đãi 10% được áp dụng trong thời gian 15 năm kể từ khi dự án bắt đầu bước vào giai đoạn kinh doanh (từ năm 2014 đến năm 2028). Theo Thông tư 78/2014/TT-BTC do Bộ Tài Chính ban hành ngày 18 tháng 6 năm 2014, Công ty được miễn thuế TNDN trong 4 năm kể từ năm đầu tiên có lợi nhuận chịu thuế từ hoạt động sản xuất kinh doanh chính (từ năm 2014 đến năm 2017) và giảm 50% thuế TNDN trong 9 năm tiếp theo (từ năm 2018 đến năm 2026). Theo đó, thuế suất thuế thu nhập doanh nghiệp áp dụng cho năm hiện tại là 5%.

*Đối với dự án đầu tư mở rộng:*

Mức thuế ưu đãi 10% được áp dụng trong thời gian 15 năm kể từ khi dự án bắt đầu bước vào giai đoạn kinh doanh (từ năm 2020 đến năm 2034). Theo Thông tư 78/2014/TT-BTC do Bộ Tài Chính ban hành ngày 18 tháng 6 năm 2014, Công ty được miễn thuế thu nhập doanh nghiệp trong 4 năm tính từ năm đầu tiên kinh doanh có lợi nhuận chịu thuế (từ năm 2020 đến năm 2023) và được giảm 50% đối với thuế suất thuế TNDN áp dụng cho Công ty trong 9 năm tiếp theo (từ năm 2024 đến năm 2032). Theo đó, thuế suất thuế thu nhập doanh nghiệp áp dụng cho năm hiện tại là 5%.

Thuế suất thuế thu nhập doanh nghiệp ("thuế TNDN") áp dụng cho các hoạt động khác là 20%.

Các báo cáo thuế của Công ty sẽ chịu sự kiểm tra của cơ quan thuế. Do việc áp dụng luật và các qui định về thuế có thể được giải thích theo nhiều cách khác nhau, số thuế được trình bày trên báo cáo tài chính có thể sẽ bị thay đổi theo quyết định cuối cùng của cơ quan thuế.

### 20.1 Chi phí thuế TNDN

	<i>Đơn vị tính: VND</i>	
	<i>Năm nay</i>	<i>Năm trước</i>
Chi phí thuế TNDN hiện hành	8.977.268.711	4.863.027.451
<b>TỔNG CỘNG</b>	<b>8.977.268.711</b>	<b>4.863.027.451</b>

Dưới đây là đối chiếu chi phí thuế TNDN và kết quả của lợi nhuận kế toán trước thuế nhân với thuế suất thuế TNDN:

	<i>Đơn vị tính: VND</i>	
	<i>Năm nay</i>	<i>Năm trước</i>
Tổng lợi nhuận kế toán trước thuế	170.783.162.621	111.918.004.231
Thuế TNDN theo thuế suất áp dụng cho Công ty	17.078.316.262	11.191.800.423
<b>Các khoản điều chỉnh tăng/(giảm):</b>		
Thu nhập từ hoạt động khác không được hưởng ưu đãi thuế	150.811.631	-
Chi phí không được khấu trừ	211.906.811	156.826.248
Ưu đãi giảm 50% thuế suất	(8.463.765.993)	(4.588.638.173)
Thu nhập từ dự án đầu tư mở rộng được miễn thuế	-	(2.014.524.076)
Truy thu thuế TNDN theo Quyết định Thanh tra thuế số 5772/QĐ-XPHC	-	117.563.029
<b>Chi phí thuế TNDN</b>	<b>8.977.268.711</b>	<b>4.863.027.451</b>

THUYẾT MINH BÁO CÁO TÀI CHÍNH (tiếp theo)  
vào ngày 31 tháng 12 năm 2024 và cho năm tài chính kết thúc cùng ngày

**20. THUẾ THU NHẬP DOANH NGHIỆP (tiếp theo)**

**20.2 Thuế TNDN hiện hành**

Thuế TNDN hiện hành phải trả được xác định dựa trên thu nhập chịu thuế của năm hiện tại. Thu nhập chịu thuế của Công ty khác với thu nhập được báo cáo trong báo cáo kết quả hoạt động kinh doanh vì thu nhập chịu thuế không bao gồm các khoản mục thu nhập chịu thuế hay chi phí được khấu trừ cho mục đích tính thuế trong các năm khác và cũng không bao gồm các khoản mục không phải chịu thuế hay không được khấu trừ cho mục đích tính thuế. Thuế TNDN hiện hành phải trả của Công ty được tính theo thuế suất đã ban hành đến ngày kết thúc kỳ kế toán năm.

**21. NGHIỆP VỤ VỚI CÁC BÊN LIÊN QUAN**

Danh sách các bên liên quan có quan hệ kiểm soát với Công ty và các bên liên quan khác có giao dịch với Công ty trong năm và tại ngày 31 tháng 12 năm 2024 như sau:

<i>Bên liên quan</i>	<i>Mối quan hệ</i>
Tổng công ty Cổ phần Xuất nhập khẩu và Xây dựng Việt Nam (“Tổng Công ty Vinaconex”)	Công ty mẹ
Công ty Toyota Tsusho Corporation	Cổ đông lớn
Công ty TNHH Môi giới bảo hiểm Toyota Tsusho	Công ty cùng Tập đoàn với Cổ đông lớn
Công ty TNHH Một thành viên Vinaconex Xây dựng	Công ty cùng Tập đoàn
Công ty TNHH MTV Vinaconex Đầu tư	Công ty cùng Tập đoàn
Công ty Cổ phần Phát triển Thương mại Vinaconex	Công ty cùng Tập đoàn
Ông Dương Văn Mậu	Chủ tịch Hội đồng quản trị (“HĐQT”)
Ông Vũ Đức Thịnh	Thành viên HĐQT
Ông Vũ Mạnh Hùng	Thành viên HĐQT
Ông Katsuhito Miyajima	Thành viên HĐQT
Ông Yusuke Takahashi	Thành viên HĐQT
Ông Đỗ Vương Cường	Tổng Giám đốc
Ông Ngô Mạnh Cường	Phó Tổng Giám đốc
Ông Vũ Văn Mạnh	Trưởng ban Ban kiểm soát (“BKS”)
Bà Nguyễn Thị Quỳnh Trang	Thành viên BKS
Ông Lê Thanh Hải	Thành viên BKS

THUYẾT MINH BÁO CÁO TÀI CHÍNH (tiếp theo)

vào ngày 31 tháng 12 năm 2024 và cho năm tài chính kết thúc cùng ngày

**21. NGHIỆP VỤ VỚI CÁC BÊN LIÊN QUAN (tiếp theo)**

Những giao dịch trọng yếu của Công ty với các bên liên quan trong năm bao gồm:

*Đơn vị tính: VND*

<i>Bên liên quan</i>	<i>Mối quan hệ</i>	<i>Nội dung nghiệp vụ</i>	<i>Năm nay</i>	<i>Năm trước</i>
Tổng Công ty Vinaconex	Công ty mẹ	Cổ tức đã trả	51.093.150.000	51.093.150.000
		Thu nhập từ thanh lý tài sản	587.962.963	-
		Chi phí thuê văn phòng, điện nước	231.824.635	229.930.359
		Phí thương hiệu	150.000.000	150.000.000
		Thanh toán thù lao cho HĐQT và Ban Kiểm soát	2.190.000.000	1.862.000.000
Công ty Toyota Tsusho Corporation	Cổ đông lớn	Cổ tức đã trả	34.995.772.000	52.493.658.000
		Thanh toán thù lao cho HĐQT và Ban Kiểm soát	1.170.000.000	1.110.000.000
		Doanh thu bán chứng chỉ I-REC	520.884.555	-
Công ty TNHH Môi giới Bảo hiểm Toyota Tsusho	Công ty cùng Tập đoàn với Cổ đông lớn	Mua dịch vụ	143.337.538	114.607.459
Công ty TNHH Một thành viên Vinaconex Xây dựng	Công ty cùng Tập đoàn	Tạm ứng mua dịch vụ	2.821.574.027	-
Công ty TNHH MTV Vinaconex Đầu tư	Công ty cùng Tập đoàn	Mua dịch vụ	69.944.514	-
Công ty Cổ phần Phát triển Thương mại Vinaconex	Công ty cùng Tập đoàn	Mua dịch vụ	64.025.976	-

Các nghiệp vụ mua/bán hàng và cung cấp dịch vụ với các bên liên quan được thực hiện theo thỏa thuận trên hợp đồng.

Số dư các khoản phải thu, phải trả tại thời điểm ngày 31 tháng 12 năm 2024 không cần bảo đảm, không có lãi suất và sẽ được thanh toán bằng tiền. Cho năm tài chính kết thúc vào ngày 31 tháng 12 năm 2024, Công ty chưa trích lập bất cứ một khoản dự phòng nợ phải thu khó đòi nào liên quan đến số tiền các bên liên quan còn nợ Công ty (ngày 31 tháng 12 năm 2023: 0 VND). Việc đánh giá này được thực hiện cho mỗi năm thông qua việc kiểm tra tình hình tài chính của bên liên quan và thị trường mà bên liên quan đó hoạt động.

THUYẾT MINH BÁO CÁO TÀI CHÍNH (tiếp theo)

vào ngày 31 tháng 12 năm 2024 và cho năm tài chính kết thúc cùng ngày

**21. NGHIỆP VỤ VỚI CÁC BÊN LIÊN QUAN** (tiếp theo)

Tại ngày kết thúc kỳ kế toán, số dư các khoản phải thu và phải trả với các bên liên quan như sau:

*Đơn vị tính: VND*

<i>Bên liên quan</i>	<i>Mối quan hệ</i>	<i>Nội dung nghiệp vụ</i>	<i>Số cuối năm</i>	<i>Số đầu năm</i>
<b>Trả trước cho người bán ngắn hạn (Thuyết minh số 5.2)</b>				
Tổng Công ty Vinaconex	Công ty mẹ	Mua dịch vụ	13.499.741	-
Công ty TNHH Một thành viên Vinaconex Xây dựng	Công ty cùng tập đoàn	Mua dịch vụ	2.862.107.253	-
<b>TỔNG CỘNG</b>			<b>2.875.606.994</b>	<b>-</b>
<b>Phải trả ngắn hạn khác (Thuyết minh số 12)</b>				
Công ty TNHH Môi giới bảo hiểm Toyota Tsusho	Công ty cùng tập đoàn	Phải trả khác	44.338.464	-
<b>TỔNG CỘNG</b>			<b>44.338.464</b>	<b>-</b>

**Các giao dịch với các bên liên quan khác**

Thu nhập của các thành viên của HĐQT, Ban Kiểm soát và Ban Giám đốc:

*Đơn vị tính: VND*

<i>Tên</i>	<i>Chức vụ</i>	<i>Thu nhập</i>	
		<i>Năm nay</i>	<i>Năm trước</i>
Ông Đỗ Vương Cường	Tổng giám đốc	1.002.450.401	972.736.875
Ông Ứng Hồng Vận	Tổng giám đốc đến ngày 29 tháng 5 năm 2023	-	1.018.499.375
Ông Ngô Mạnh Cường	Phó Tổng giám đốc	832.290.216	948.718.750
Ông Dương Văn Mậu	Chủ tịch HĐQT	650.000.000	700.000.000
Ông Vũ Đức Thịnh	Thành viên HĐQT	454.000.000	490.000.000
Ông Vũ Mạnh Hùng	Thành viên HĐQT	454.000.000	490.000.000
Ông Katsuhito Miyajima	Thành viên HĐQT	454.000.000	490.000.000
Ông Yusuke Takahashi	Thành viên HĐQT	454.000.000	490.000.000
Ông Vũ Văn Mạnh	Trưởng BKS	454.000.000	490.000.000
Bà Nguyễn Thị Quỳnh Trang	Thành viên BKS	330.000.000	300.000.000
Ông Lê Thanh Hải	Thành viên BKS	330.000.000	216.666.667
Ông Kenichi Suzuki	Thành viên BKS đến ngày 10 tháng 4 năm 2023	-	83.333.333
<b>TỔNG CỘNG</b>		<b>5.414.740.617</b>	<b>6.689.955.000</b>

THUYẾT MINH BÁO CÁO TÀI CHÍNH (tiếp theo)

vào ngày 31 tháng 12 năm 2024 và cho năm tài chính kết thúc cùng ngày

**22. LÃI TRÊN CỔ PHIẾU**

Lãi cơ bản trên cổ phiếu được tính bằng cách chia lợi nhuận sau thuế phân bổ cho cổ đông sở hữu cổ phiếu phổ thông của Công ty (sau khi đã điều chỉnh cho việc trích lập quỹ khen thưởng, phúc lợi và thù lao Hội đồng quản trị, Ban Kiểm soát, Ban Tổng Giám đốc) cho số lượng bình quân gia quyền của số cổ phiếu phổ thông đang lưu hành trong năm.

Lãi suy giảm trên cổ phiếu được tính bằng cách chia lợi nhuận sau thuế phân bổ cho cổ đông sở hữu cổ phiếu phổ thông của Công ty cho số lượng bình quân gia quyền của số cổ phiếu phổ thông đang lưu hành trong kỳ và số lượng bình quân gia quyền của cổ phiếu phổ thông sẽ được phát hành trong trường hợp tất cả các cổ phiếu phổ thông tiềm năng có tác động suy giảm đều được chuyển thành cổ phiếu phổ thông.

Công ty sử dụng các thông tin sau để tính lãi cơ bản và lãi suy giảm trên cổ phiếu:

	<i>Đơn vị tính: VND</i>	
	<i>Năm nay</i>	<i>Năm trước</i>
Lợi nhuận sau thuế phân bổ cho cổ đông sở hữu cổ phiếu phổ thông	161.805.893.910	107.054.976.780
Điều chỉnh giảm do trích thù lao thành viên Hội đồng Quản trị, Ban Kiểm soát, Ban Tổng Giám đốc	-	(3.240.000.000)
<b>Lợi nhuận thuần sau thuế phân bổ cho cổ đông sở hữu cổ phiếu phổ thông để tính lãi cơ bản trên cổ phiếu</b>	<b>161.805.893.910</b>	<b>103.814.976.780</b>
<b>Lợi nhuận thuần sau thuế phân bổ cho cổ đông sở hữu cổ phiếu phổ thông để tính lãi cơ bản trên cổ phiếu đã điều chỉnh cho các yếu tố suy giảm</b>	<b>161.805.893.910</b>	<b>103.814.976.780</b>
Bình quân gia quyền của số cổ phiếu phổ thông để tính lãi cơ bản trên cổ phiếu	49.993.960	49.993.960
<b>Bình quân gia quyền của số cổ phiếu phổ thông đã điều chỉnh cho các yếu tố suy giảm</b>	<b>49.993.960</b>	<b>49.993.960</b>
<b>Lãi trên cổ phiếu</b>		
- Lãi cơ bản	3.237	2.077
- Lãi suy giảm	3.237	2.077

Không có các giao dịch cổ phiếu phổ thông hoặc giao dịch cổ phiếu phổ thông tiềm năng nào xảy ra từ ngày kết thúc kỳ kế toán năm đến ngày hoàn thành báo cáo tài chính.



THUYẾT MINH BÁO CÁO TÀI CHÍNH (tiếp theo)

vào ngày 31 tháng 12 năm 2024 và cho năm tài chính kết thúc cùng ngày

**23. CÁC SỰ KIỆN PHÁT SINH SAU NGÀY KẾT THÚC KỲ KẾ TOÁN NĂM**

Không có các sự kiện trọng yếu nào khác phát sinh sau ngày kết thúc kỳ kế toán năm yêu cầu phải được điều chỉnh hay trình bày trong báo cáo tài chính của Công ty.

Lâm Thị Hà  
Người lập

Vũ Thái Dương  
Kế toán trưởng



Đỗ Vương Cường  
Tổng Giám Đốc

Lào Cai, Việt Nam

Ngày 21 tháng 2 năm 2025

